ubiQuoss

Quarterly Result

(2021.2Q)

- ㈜유비쿼스홀딩스 연결 재무제표
- ㈜유비쿼스 개별 재무제표
- ㈜유비쿼스 주요 증감내역
- Appendix. 계열회사 개별 재무현황

ubiQuoss

본 자료에 기술되어 있는 ㈜유비쿼스홀딩스(이하 "회사" 또는 "당사") 및 계열회사의 재무정보와 경영 실적, 사업현황 등은 한국채택국제회계기준에 따라 작성되었습니다.

본 자료는 미래의 불확실성 및 특정 위험 요인에 따라 변경될 수 있는 예측정보를 포함하고 있습니다. 이는 국내외 경제와 그에 따른 트렌드, 시장 변화에 대한 추정에 기인하여 지표들에 반영되어 있으며, 이러한 불확실성으로 야기되는 결과는 회사의 전망과 다르게 나타날 수 있습니다.

본 자료에서 언급한 주요 사항들은 어떠한 경우에도 투자자의 투자결과에 효과를 미치지 못하므로 법적 책임 소재의 입증 자료로서 사용될 수 없습니다.

본 자료는 공시 위반에 해당되는 정보의 기재는 없으며, 코스닥 공시규정을 준수하고 있습니다.
기타 사업의 내용에 관한 자세한 정보는 회사 홈페이지(http://www.ubiquoss.com) 및 금융감독원 전자공시시스템(http://dart.fss.or.kr)을 참고하여 주시기 바랍니다.

㈜유비쿼스홀딩스 연결재무제표 (손익계산서)

ubiQuoss

연결손익계산서								
(단위 : 백만원)	1Q20	2Q20	3Q20	4Q20	1Q21	2Q21	YoY	QoQ
매출액	**27,873**	**29,798**	**30,324**	**33,387**	**34,137**	**43,340**	(↑45.4%)	(↑27.0%)
매출원가	**18,107**	**18,364**	**17,613**	**19,753**	**19,905**	**24,767**	(↑34.9%)	(↑24.4%)
(매출比)	(65.0%)	(61.6%)	(58.1%)	(59.2%)	(58.3%)	(57.1%)	(↓4.5%p)	(↓1.2%p)
매출총이익	**9,766**	**11,434**	**12,710**	**13,634**	**14,232**	**18,573**	(↑62.4%)	(↑30.5%)
판매관리비	5,952	5,517	6,300	8,143	6,910	9,771	(↑77.1%)	(↑41.4%)
영업이익	**3,814**	**5,917**	**6,410**	**5,491**	**7,322**	**8,802**	(↑48.8%)	(↑20.2%)
(매출比)	(13.7%)	(19.9%)	(21.1%)	(16.4%)	(21.4%)	(20.3%)	(↑0.5%p)	(↓1.1%p)
기타수익	1,307	-75	147	238	1,331	57	(↓176.1%)	(↓95.7%)
기타비용	141	198	214	2,189	314	22	(↓88.8%)	(↓93.0%)
금융수익	1,264	1,403	959	1,138	2,056	5,095	(↑263.2%)	(↑147.8%)
금융비용	1,889	-810	28	654	223	-144	(↓82.2%)	(↓164.5%)
지분법손익	-253	537	-35	-130	465	683	(↑27.1%)	(↑46.9%)
경상이익	**4,101**	**8,394**	**7,238**	**3,894**	**10,636**	**14,759**	(↑75.8%)	(↑38.8%)
(매출比)	(14.7%)	(28.2%)	(23.9%)	(11.7%)	(31.2%)	(34.1%)	(↑5.9%p)	(↑2.9%p)
법인세비용	703	1,842	1,356	755	2,248	2,802	(↑52.1%)	(↑24.6%)
당기순이익	**3,398**	**6,552**	**5,883**	**3,139**	**8,388**	**11,957**	(↑82.5%)	(↑42.5%)
(매출比)	(12.2%)	(22.0%)	(19.4%)	(9.4%)	(24.6%)	(27.6%)	(↑5.6%p)	(↑3.0%p)
지배지분	1,366	3,353	3,399	1,420	4,264	6,658	(↑98.5%)	(↑56.2%)
비지배지분	2,032	3,198	2,463	1,719	4,125	5,299	(↑65.7%)	(↑28.5%)

㈜유비쿼스홀딩스 연결재무제표 (재무상태표)

ubiQuoss

연결재무상태표								
(단위 : 백만원)	1Q20	2Q20	3Q20	4Q20	1Q21	2Q21	YoY	QoQ
유동자산	193,866	194,281	201,252	218,559	220,457	233,438	(↑20.2%)	(↑5.9%)
비유동자산	99,876	101,385	99,698	99,397	100,421	100,083	(↓1.3%)	(↓0.3%)
자산 총계	**293,742**	**295,666**	**300,950**	**317,957**	**320,878**	**333,521**	(↑12.8%)	(↑3.9%)
유동부채	32,767	24,668	24,270	35,568	34,831	36,715	(↑48.8%)	(↑5.4%)
비유동부채	5,956	6,102	5,922	7,887	7,981	6,708	(↑9.9%)	(↓16.0%)
부채 총계	**38,723**	**30,770**	**30,192**	**43,455**	**42,811**	**43,423**	(↑41.1%)	(↑1.4%)
자본금	10,348	10,348	10,348	10,348	10,348	10,348	-	-
자본잉여금	34,062	34,062	34,062	34,053	34,061	34,068	-	-
이익잉여금	307,136	310,485	313,896	315,337	316,793	323,446	(↑4.2%)	(↑2.1%)
기타자본요소	-151,906	-151,817	-151,828	-151,831	-151,823	-151,768	(↓0.0%)	(↓0.0%)
비지배지분	55,379	61,817	64,281	66,594	66,594	74,004	(↑19.7%)	(↑11.1%)
자본 총계	**255,019**	**264,896**	**270,758**	**274,501**	**275,973**	**290,098**	(↑9.5%)	(↑5.1%)
부채·자본 총계	**293,742**	**295,666**	**300,950**	**317,957**	**318,784**	**333,521**	(↑12.8%)	(↑4.6%)
(유동비율)	(591.6%)	(787.6%)	(829.2%)	(614.5%)	(632.9%)	(635.8%)	(↓151.8%p)	(↑18.5p)
(부채비율)	(15.2%)	(11.6%)	(11.2%)	(15.8%)	(15.5%)	(15.0%)	(↑3.4%p)	(↑46.5p)

㈜유비쿼스 개별 재무제표 (손익계산서)

ubiQuoss

개별손익계산서								
(단위 : 백만원)	1Q20	2Q20	3Q20	4Q20	1Q21	2Q21	YoY	QoQ
매출액	**26,551**	**28,127**	**26,679**	**29,105**	**31,777**	**40,623**	(↑44.4%)	(↑27.8%)
매출원가	**17,487**	**17,974**	**16,632**	**18,363**	**19,218**	**23,685**	(↑31.8%)	(↑23.2%)
(매출比)	(65.9%)	(63.9%)	(62.3%)	(63.1%)	(60.5%)	(58.3%)	(↓5.6%p)	(↓2.2%p)
매출총이익	**9,064**	**10,152**	**10,047**	**10,742**	**12,560**	**16,938**	(↑66.8%)	(↑34.9%)
판매관리비	4,940	4,648	5,029	6,426	5,599	8,240	(↑77.3%)	(↑47.2%)
영업이익	**4,124**	**5,504**	**5,018**	**4,315**	**6,961**	**8,698**	(↑58.0%)	(↑25.0%)
(매출比)	(15.5%)	(19.6%)	(18.8%)	(14.8%)	(21.9%)	(21.4%)	(↑1.8%p)	(↓0.5%p)
기타수익	933	-43	268	127	982	97	(↓327.6%)	(↓90.1%)
기타비용	128	136	158	1,521	305	21	(↓84.9%)	(↓93.2%)
금융수익	531	306	251	622	1,380	1,561	(↑410.6%)	(↑13.1%)
금융비용	1,395	-905	-141	-271	8	13	(↓101.4%)	(↑49.8%)
지분법손익	-6	-13	17	-48	44	-	(↓100.0%)	-
경상이익	**4,058**	**6,523**	**5,537**	**3,766**	**9,054**	**10,324**	(↑58.3%)	(↑14.0%)
(매출比)	(15.3%)	(23.2%)	(20.8%)	(12.9%)	(28.5%)	(25.4%)	(↑2.2%p)	(↓3.1%p)
법인세비용	784	1,369	1,112	521	1,911	2,276	(↑66.3%)	(↑19.1%)
당기순이익	**3,275**	**5,154**	**4,425**	**3,244**	**7,143**	**8,048**	(↑56.1%)	(↑12.7%)
(매출比)	(12.3%)	(18.3%)	(16.6%)	(11.1%)	(22.5%)	(19.8%)	(↑1.5%p)	(↓2.7%p)

㈜유비쿼스 개별 재무제표 (재무상태표)

ubiQuoss

개별재무상태표								
(단위 : 백만원)	1Q20	2Q20	3Q20	4Q20	1Q21	2Q21	YoY	QoQ
유동자산	99,282	99,155	104,787	119,664	121,505	129,914	(↑31.0%)	(↑6.9%)
비유동자산	27,012	23,402	24,064	22,386	22,001	23,485	(↑0.4%)	(↑6.7%)
자산 총계	**126,294**	**122,557**	**128,851**	**142,050**	**143,506**	**153,399**	(↑25.2%)	(↑6.9%)
유동부채	31,823	22,856	23,694	34,094	32,060	33,892	(↑48.3%)	(↑5.7%)
비유동부채	5,226	5,303	6,344	5,880	5,516	5,515	(↑4.0%)	(↓0.0%)
부채 총계	**37,049**	**28,159**	**30,038**	**39,975**	**37,576**	**39,407**	(↑39.9%)	(↑4.9%)
자본금	2,562	2,562	2,562	5,123	5,123	5,123	(↑100.0%)	-
자본잉여금	53,179	53,179	53,179	50,618	50,618	50,618	(↓4.8%)	-
이익잉여금	33,451	38,605	43,030	46,275	50,139	58,187	(↑50.7%)	(↑16.1%)
기타자본요소	54	52	42	60	50	64	(↑22.9%)	(↑27.4%)
자본 총계	**89,245**	**94,398**	**98,813**	**102,075**	**105,930**	**113,992**	(↑20.8%)	(↑7.6%)
부채·자본 총계	**126,294**	**122,557**	**128,851**	**142,050**	**143,506**	**153,399**	(↑25.2%)	(↑6.9%)
(유동비율)	(312.0%)	(433.8%)	(442.3%)	(351.0%)	(379.0%)	(383.3%)	(↓50.5%p)	(↑4.3%p)
(부채비율)	(41.5%)	(29.8%)	(30.4%)	(39.2%)	(35.5%)	(34.6%)	(↑4.7%p)	(↓0.9%p)

㈜유비쿼스 주요 증감내역 (매출액/매출원가)

매출액 YoY ↑44.4% / QoQ ↑27.8%

매출원가 YoY ↑31.8% / QoQ ↑23.2%

- LGU+ HFC망 10기가 FTTH 조기전환 및 SLA 상향에 따른 장비 수요 증가, 학교무선망 사업 PoE스위치 납품으로 전년동기 대비 매출 증가
- 대용량 OLT 매출비중 증가 등 제품포트폴리오 변동으로 인한 원가율 하락
- 반도체 등 자재수급 이슈로 인해 하반기 납기 장기화, 원가상승 등 예상

매출액 (단위: 백만원)

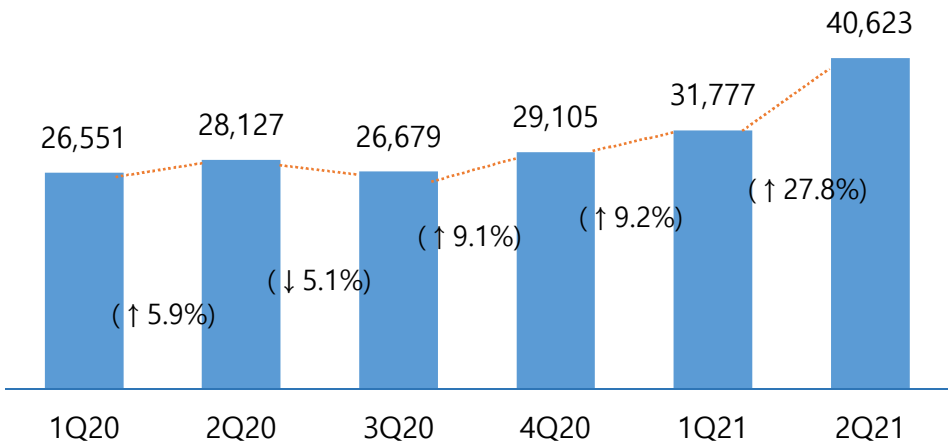

매출원가(율) (단위: 백만원)

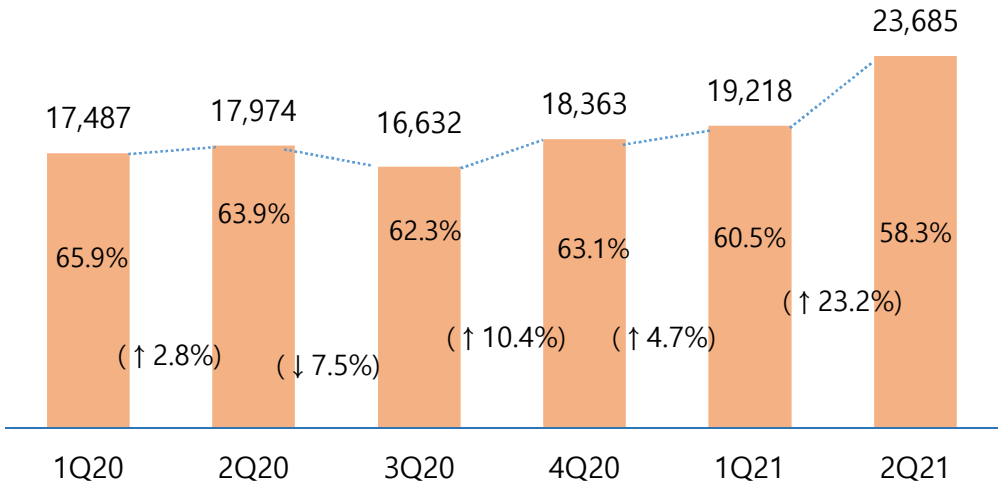

㈜유비쿼스 주요 증감내역 (영업이익/당기순이익)

영업이익 YoY ↑58.0% / QoQ ↑25.0%

당기순이익 YoY ↑56.1% / QoQ ↑12.7%

- 고마진 제품 매출비중의 증가로 전년동기 대비 영업이익 증가
- 당반기 금융수익, 외화평가이익 등의 효과로 전년동기 대비 영업외손익 증가

영업이익(률)

(단위: 백만원)

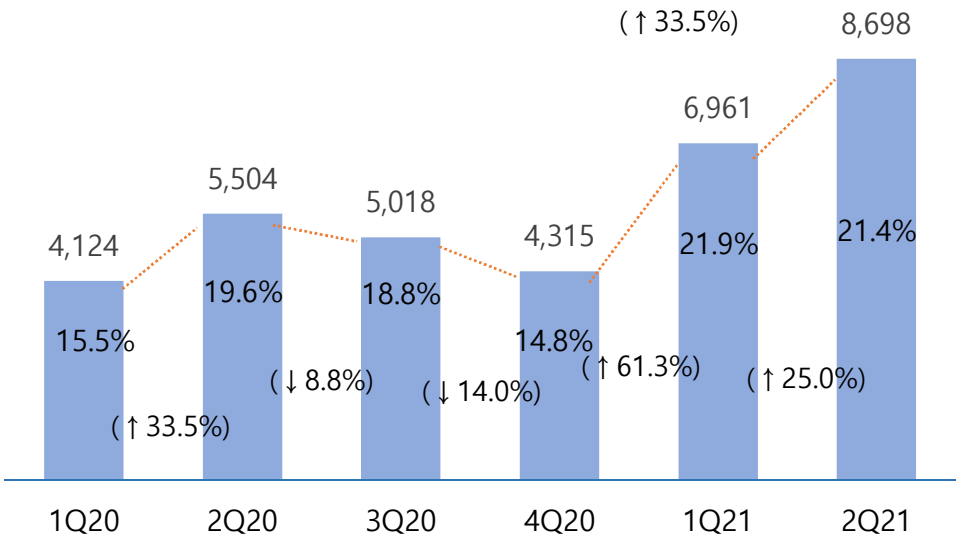

당기순이익(률)

(단위: 백만원)

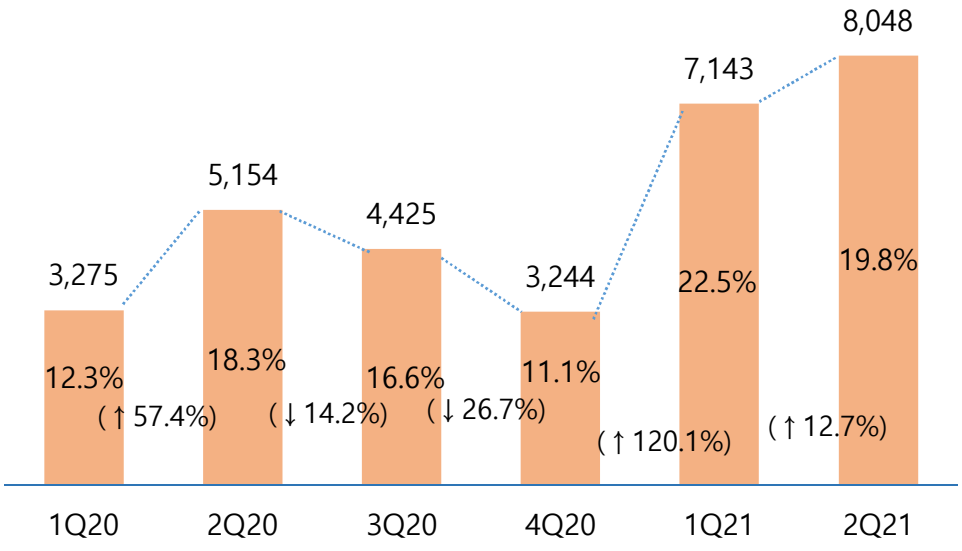

Appendix. 계열회사 개별 재무현황

▣ 2021.2Q 재무현황

(단위: 백만원)

구분	회사명	자산	부채	자본	매출액	영업이익	순이익
지주회사	㈜유비쿼스홀딩스	185,962	4,627	181,335	3,994	1,635	6,474
네트워크	㈜유비쿼스	153,399	39,407	113,992	72,401	15,659	15,191
	UBIQUOSS USA, LLC	26,695	1,981	24,714	6,194	263	262
산업용보드	㈜넥싸이트	85,134	543	84,590	2,825	282	1,118
의료기기	㈜바이랩	5,551	1,667	3,884	-	-909	-891
신기술금융	㈜유비쿼스인베스트먼트	30,464	1,446	29,018	2,333	1,353	1,315

(*) 상기 재무현황은 내부거래 등이 제거되기 전의 개별(별도) 재무제표 금액으로 작성되었으며, 매출액 등 손익에 관한 사항은 2021년 누적 기준입니다.

Our company has a dream and

vision of Global Network Specialty Company beyond All IP Convergence

ubiQuoss

corporate.control@ubiquoss.com
T 070-4865-0500
F 031-8017-1183

www.ubiquoss.com
경기도 성남시 분당구 판교로 255번길 68