ubiQuoss

Quarterly Result

(2022.2Q)

- ㈜유비쿼스홀딩스 연결 재무제표
- ㈜유비쿼스 연결 재무제표
- ㈜유비쿼스 주요 증감내역
- Appendix. 계열회사 현황

ubiQuoss

본 자료에 기술되어 있는 ㈜유비쿼스홀딩스(이하 "회사" 또는 "당사") 및 계열회사의 재무정보와 경영 실적, 사업현황 등은 한국채택국제회계기준에 따라 작성되었습니다.

본 자료는 미래의 불확실성 및 특정 위험 요인에 따라 변경될 수 있는 예측정보를 포함하고 있습니다. 이는 국내외 경제와 그에 따른 트렌드, 시장 변화에 대한 추정에 기인하여 지표들에 반영되어 있으며, 이러한 불확실성으로 야기되는 결과는 회사의 전망과 다르게 나타날 수 있습니다.

본 자료에서 언급한 주요 사항들은 어떠한 경우에도 투자자의 투자결과에 효과를 미치지 못하므로 법적 책임 소재의 입증 자료로서 사용될 수 없습니다.

본 자료는 공시 위반에 해당되는 정보의 기재는 없으며, 코스닥 공시규정을 준수하고 있습니다.
기타 사업의 내용에 관한 자세한 정보는 회사 홈페이지(http://www.ubiquoss.com) 및 금융감독원 전자공시시스템(http://dart.fss.or.kr)을 참고하여 주시기 바랍니다.

㈜유비쿼스홀딩스 연결 재무제표 (손익계산서)

ubiQuoss

연결손익계산서								
(단위 : 백만원)	1Q21	2Q21	3Q21	4Q21	1Q22	2Q22	YoY	QoQ
매출액	**34,137**	**43,340**	**36,632**	**36,887**	**32,608**	**41,285**	(↓4.6%)	(↑26.6%)
매출원가	**19,905**	**24,767**	**22,075**	**21,869**	**20,413**	**25,090**	(↑1.9%)	(↑22.9%)
(매출比)	(58.3%)	(57.1%)	(60.3%)	(59.3%)	(62.6%)	(60.8%)	(↑3.9%p)	(↓1.8%p)
매출총이익	**14,232**	**18,573**	**14,557**	**15,018**	**12,195**	**16,196**	(↓13.5%)	(↑32.8%)
판매관리비	6,910	9,771	7,278	5,496	7,852	8,204	(↓3.7%)	(↑4.5%)
영업이익	**7,322**	**8,802**	**7,279**	**9,522**	**4,343**	**7,991**	(↓23.5%)	(↑84.0%)
(매출比)	(21.4%)	(20.3%)	(19.9%)	(25.8%)	(13.3%)	(19.4%)	(↓4.1%p)	(↑6.0%p)
기타수익	1,331	57	1,264	-3	768	1,261	(↑46.2%)	(↑64.3%)
기타비용	314	22	64	78	370	-60	(↓8.0%)	(↓116.3%)
금융수익	2,056	5,095	838	880	1,005	1,110	(↓70.4%)	(↑10.5%)
금융비용	223	-144	493	65	453	527	(↑1,137.0%)	(↑16.5%)
지분법손익	465	683	254	1,155	78	4,372	(↑287.6%)	(↑5,528.0%)
경상이익	**10,636**	**14,759**	**9,078**	**11,411**	**5,371**	**14,268**	(↓22.7%)	(↑165.7%)
(매출比)	(31.2%)	(34.1%)	(24.8%)	(30.9%)	(16.5%)	(34.6%)	(↓6.2%p)	(↑18.1%p)
법인세비용	2,248	2,802	2,444	1,379	1,468	3,522	(↓1.2%)	(↑139.9%)
당기순이익	**8,388**	**11,957**	**6,635**	**10,033**	**3,902**	**10,746**	(↓28.0%)	(↑175.4%)
(매출比)	(24.6%)	(27.6%)	(18.1%)	(27.2%)	(12.0%)	(26.0%)	(↓6.4%p)	(↑14.1%p)
지배지분	4,264	6,658	3,834	5,299	1,850	7,154	(↓17.6%)	(↑286.6%)
비지배지분	4,125	5,299	2,801	4,733	2,052	3,592	(↓40.1%)	(↑75.1%)

㈜유비쿼스홀딩스 연결 재무제표 (재무상태표)

ubiQuoss

연결재무상태표								
(단위 : 백만원)	1Q21	2Q21	3Q21	4Q21	1Q22	2Q22	YoY	QoQ
유동자산	220,457	233,438	233,096	246,053	244,384	231,051	(↓1.0%)	(↓5.5%)
비유동자산	100,421	100,083	104,099	106,330	104,554	117,861	(↑17.8%)	(↑12.7%)
자산 총계	**320,878**	**333,521**	**337,195**	**352,383**	**348,938**	**348,913**	(↑4.6%)	(↓0.0%)
유동부채	34,831	36,715	33,610	38,624	41,003	29,447	(↓19.8%)	(↓28.2%)
비유동부채	7,981	6,708	6,828	7,192	7,000	7,812	(↑16.5%)	(↑11.6%)
부채 총계	**42,811**	**43,423**	**40,438**	**45,816**	**48,003**	**37,258**	(↓14.2%)	(↓22.4%)
자본금	10,348	10,348	10,348	10,348	10,348	10,348	-	-
자본잉여금	34,061	34,068	34,076	34,015	34,071	34,071	(↑0.0%)	-
이익잉여금	316,793	323,446	327,277	332,581	328,652	335,802	(↑3.8%)	(↑2.2%)
기타자본요소	-151,823	-151,768	-151,736	-151,809	-153,757	-153,715	(↓1.3%)	(↑0.0%)
비지배지분	66,594	74,004	76,791	81,431	81,621	85,148	(↑15.1%)	(↑4.3%)
자본 총계	**275,973**	**290,098**	**296,757**	**306,567**	**300,935**	**311,654**	(↑7.4%)	(↑3.6%)
부채·자본 총계	**318,784**	**333,521**	**337,195**	**352,383**	**348,938**	**348,913**	(↑4.6%)	(↓0.0%)
(유동비율)	(632.9%)	(635.8%)	(693.5%)	(637.0%)	(596.0%)	(784.6%)	(↑148.8%p)	(↑18.5p)
(부채비율)	(15.5%)	(15.0%)	(13.6%)	(14.9%)	(16.0%)	(12.0%)	(↓3.0%p)	(↑46.5p)

㈜유비쿼스 연결 재무제표 (손익계산서)

ubiQuoss

연결손익계산서								
(단위 : 백만원)	1Q21	2Q21	3Q21	4Q21	1Q22	2Q22	YoY	QoQ
매출액	**31,777**	**40,623**	**34,068**	**32,620**	**30,593**	**35,692**	(↓8.4%)	(↑16.7%)
매출원가	**19,218**	**23,685**	**20,852**	**20,194**	**19,608**	**22,185**	(↓2.6%)	(↑13.1%)
(매출比)	(60.5%)	(58.3%)	(61.2%)	(61.9%)	(64.1%)	(62.2%)	(↑3.8%p)	(↓1.9%p)
매출총이익	**12,560**	**16,938**	**13,216**	**12,427**	**10,985**	**13,506**	(↓17.0%)	(↑23.0%)
판매관리비	5,599	8,240	5,963	3,487	6,420	6,465	(↓6.9%)	(↑0.7%)
영업이익	**6,961**	**8,698**	**7,253**	**8,940**	**4,565**	**7,041**	(↓25.9%)	(↑54.2%)
(매출比)	(21.9%)	(21.4%)	(21.3%)	(27.4%)	(14.9%)	(19.7%)	(↓4.1%p)	(↑4.8%p)
기타수익	982	97	905	3	623	844	(↑35.8%)	(↑35.6%)
기타비용	305	21	64	38	308	-11	(↓8.7%)	(↓103.5%)
금융수익	1,380	1,561	37	566	425	382	(↓72.5%)	(↓10.1%)
금융비용	8	13	292	69	161	318	(↑2,181.1%)	(↑97.1%)
지분법손익	44	-	-	-	-	-	(↓100.0%)	-
경상이익	**9,054**	**10,324**	**7,839**	**9,403**	**5,144**	**7,961**	(↓32.4%)	(↑54.8%)
(매출比)	(28.5%)	(25.4%)	(23.0%)	(28.8%)	(16.8%)	(22.3%)	(↓7.0%p)	(↑5.5%p)
법인세비용	1,911	2,276	2,150	1,480	1,475	1,738	(↓23.3%)	(↑17.9%)
당기순이익	**7,143**	**8,048**	**5,690**	**7,923**	**3,669**	**6,222**	(↓34.9%)	(↑69.6%)
(매출比)	(22.5%)	(19.8%)	(16.7%)	(24.3%)	(12.0%)	(17.4%)	(↓6.1%p)	(↑5.4%p)

㈜유비쿼스 연결 재무제표 (재무상태표)

ubiQuoss

연결재무상태표								
(단위 : 백만원)	1Q21	2Q21	3Q21	4Q21	1Q22	2Q22	YoY	QoQ
유동자산	121,505	129,914	129,500	142,530	139,865	133,040	(↑2.4%)	(↓4.9%)
비유동자산	22,001	23,485	26,505	25,484	24,752	31,084	(↑32.4%)	(↑25.6%)
자산 총계	**143,506**	**153,399**	**156,005**	**168,014**	**164,617**	**164,123**	(↑7.0%)	(↓0.3%)
유동부채	32,060	33,892	30,779	34,759	33,622	26,955	(↓20.5%)	(↓19.8%)
비유동부채	5,516	5,515	5,580	5,729	5,655	5,711	(↑3.6%)	(↑1.0%)
부채 총계	**37,576**	**39,407**	**36,359**	**40,488**	**39,277**	**32,666**	(↓17.1%)	(↓16.8%)
자본금	5,123	5,123	5,123	5,123	5,123	5,123	-	-
자본잉여금	50,618	50,618	50,618	50,618	50,618	50,618	-	-
이익잉여금	50,139	58,187	63,877	71,800	69,733	75,955	(↑30.5%)	(↑8.9%)
기타자본요소	50	64	29	-15	-133	-238	(↓470.7%)	(↓79.1%)
자본 총계	**105,930**	**113,992**	**119,646**	**127,526**	**125,340**	**131,457**	(↑15.3%)	(↑4.9%)
부채·자본 총계	**143,506**	**153,399**	**156,005**	**168,014**	**164,617**	**164,123**	(↑7.0%)	(↓0.3%)
(유동비율)	(379.0%)	(383.3%)	(420.7%)	(410.1%)	(416.0%)	(493.6%)	(↑110.2%p)	(↑77.6%p)
(부채비율)	(35.5%)	(34.6%)	(30.4%)	(31.7%)	(31.3%)	(24.8%)	(↓9.7%p)	(↓6.5%p)

㈜유비쿼스 주요 증감내역 (매출액/매출원가)

매출액 YoY ↓8.4% / QoQ ↑16.7%

매출원가 YoY ↓2.6% / QoQ ↑13.1%

- 반도체 등 자재수급 이슈, 납기지연에 따른 전년동기 대비 매출 감소
- 전분기 대비 10G EPON uplink 매출 증가
- 자재수급 이슈 지속에 따른 부품가격 인상, 물류비용 상승, 환율 상승 등의 영향으로 전년동기 대비 매출원가율 상승

매출액 (단위: 백만원)

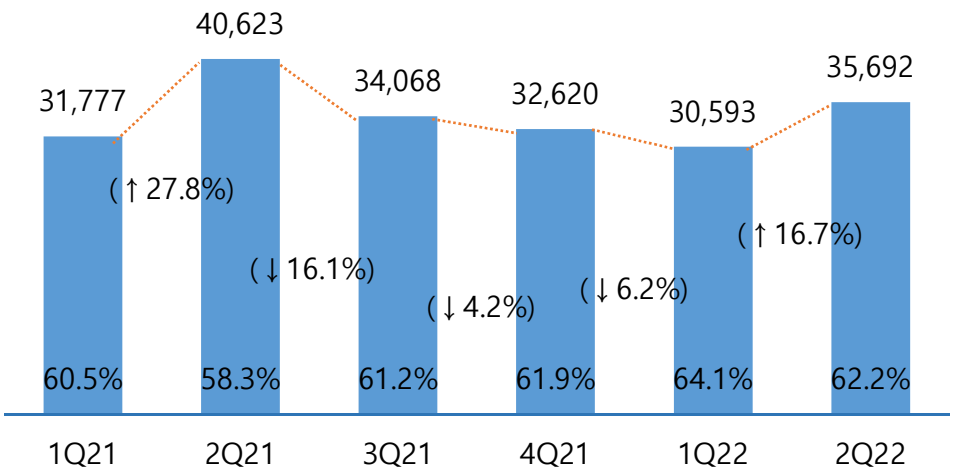

매출원가(율) (단위: 백만원)

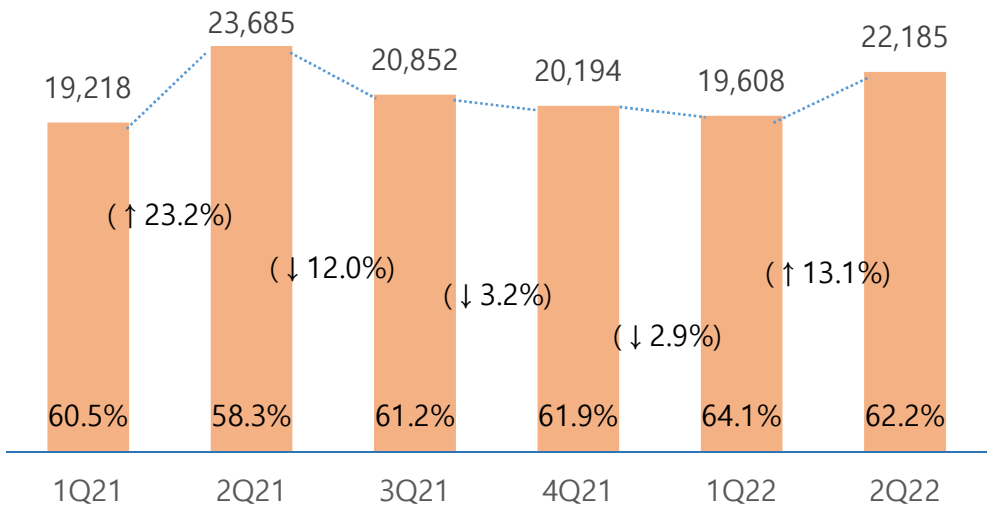

㈜유비쿼스 주요 증감내역 (영업이익/당기순이익)

영업이익 YoY ↓34.4% / QoQ ↓48.9%

당기순이익 YoY ↓48.6% / QoQ ↓53.7%

- 매출 감소 및 매출원가율 상승으로 인해 전년동기 대비 영업이익 감소
- 전년동기 대비 유가증권평가손익 등 영업외손익 감소의 영향으로 당기순이익 감소

영업이익(률)

(단위: 백만원)

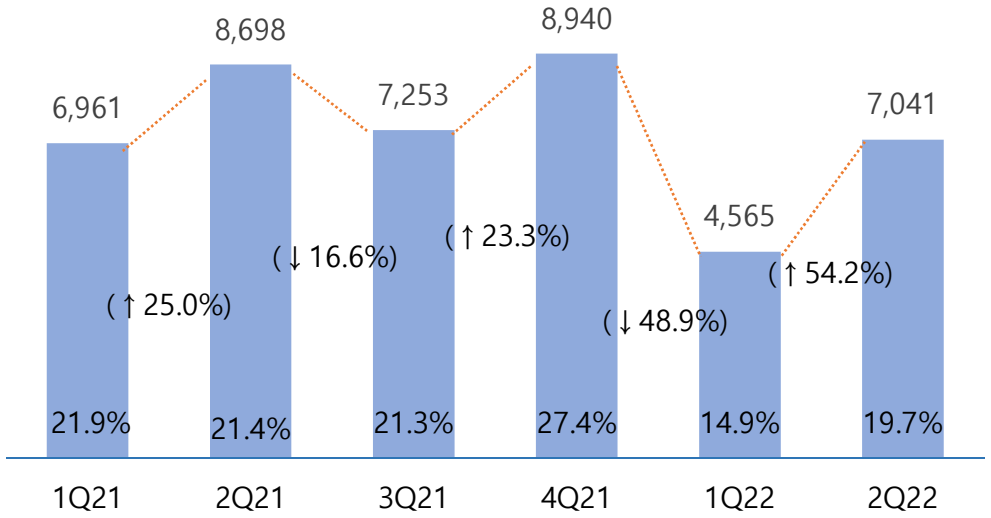

당기순이익(률)

(단위: 백만원)

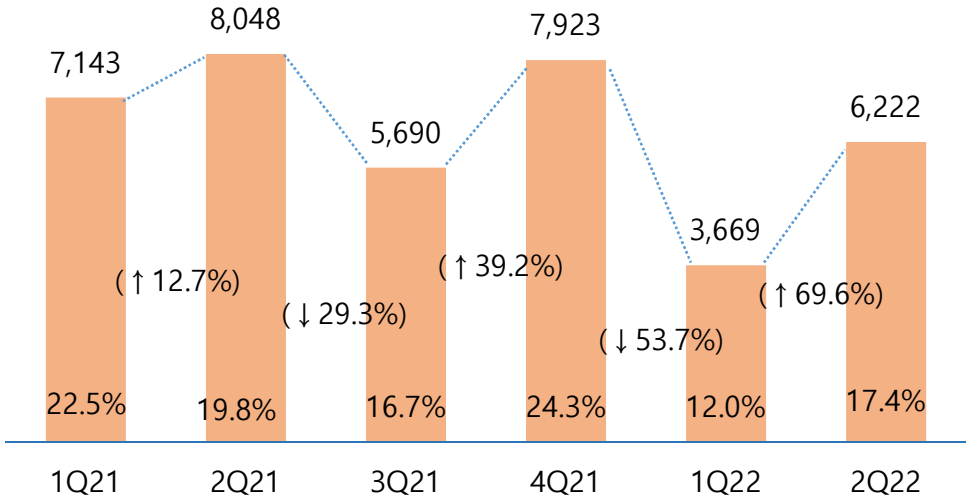

Appendix. 계열회사 지배구조

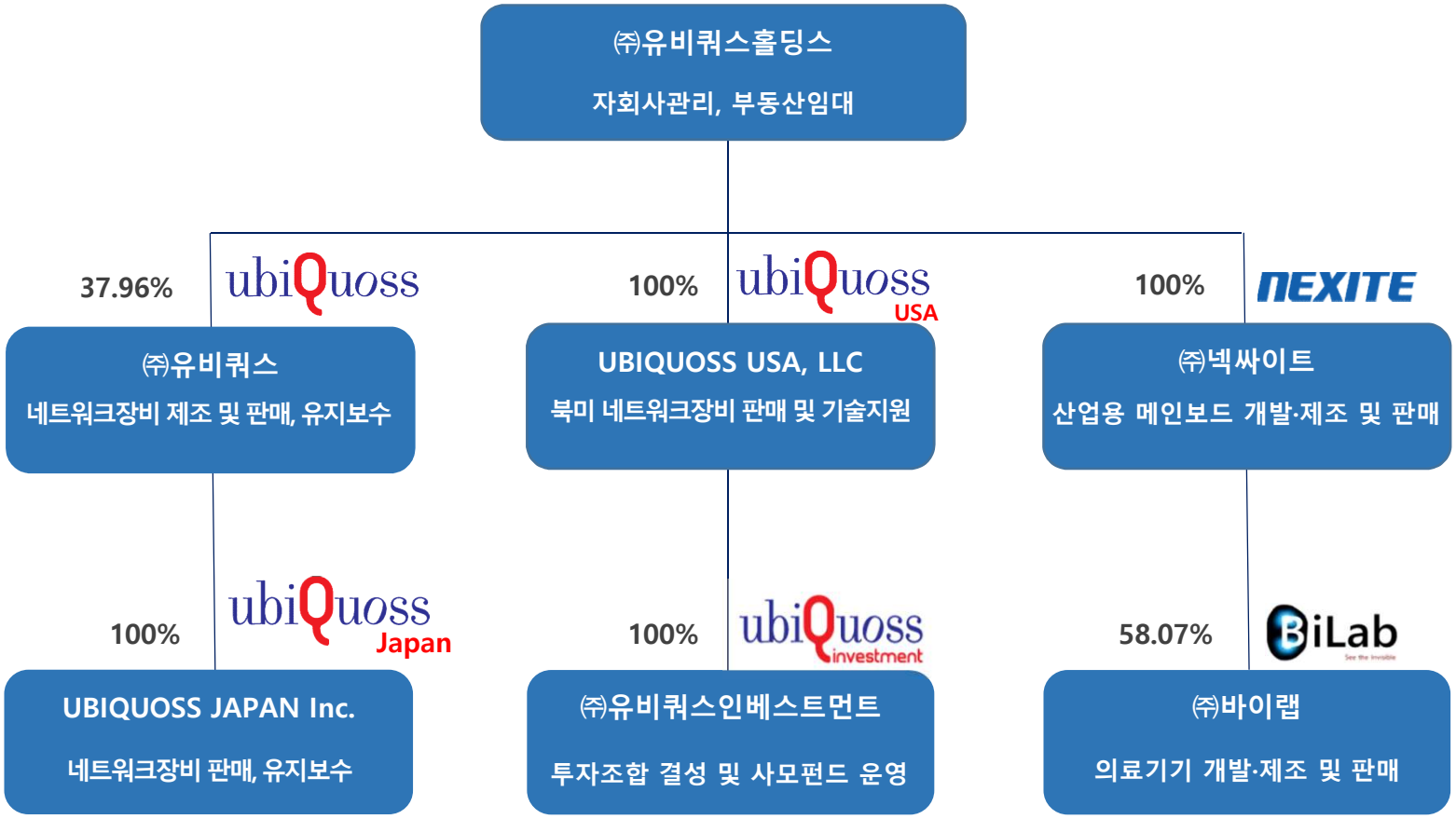

(*1) 2022년 2월 ㈜넥싸이트가 ㈜바이랩의 제3자배정 유상증자(신주발행)에 참여하고, 5월 우선주 지분을 인수(구주인수)함으로써 당사의 소유지분율이 증가하였습니다.

(*2) 2022년 4월 ㈜유비쿼스가 UBIQUOSS JAPAN Inc.를 신규설립출자(지분율 100%) 함으로써 UBIQUOSS JAPAN Inc.가 당사의 계열회사에 포함되었습니다.

Appendix. 계열회사 개별 재무현황

▣ 2022.2Q 재무현황

(단위: 백만원)

구분	회사명	자산	부채	자본	매출액	영업이익	순이익
지주회사	㈜유비쿼스홀딩스	182,652	4,217	178,435	4,952	2,603	2,247
네트워크	㈜유비쿼스	164,139	32,666	131,473	66,284	11,611	9,896
	UBIQUOSS USA, LLC	29,090	3,909	25,181	4,127	185	185
	UBIQUOSS JAPAN Inc.	475	6	469	-	-5	-5
산업용보드	㈜넥싸이트	88,429	1,279	87,150	5,747	970	1,688
의료기기	㈜바이랩	8,518	1,459	7,059	19	-1,141	-1,081
신기술금융	㈜유비쿼스인베스트먼트	35,501	1,871	33,630	1,138	270	3,483

(*) 상기 재무현황은 내부거래 등을 조정하기 전의 개별(별도) 재무제표 금액으로 작성되었으며, 매출액 등 손익에 관한 사항은 2022년 누적 기준입니다.

Our company has a dream and

vision of Global Network Specialty Company beyond All IP Convergence

ubiQuoss

corporate.control@ubiquoss.com
T. 070-4865-0500
F. 031-8017-1183

www.ubiquoss.com
경기도 성남시 분당구 판교로255번길 68