ubiQuoss

Quarterly Result

(2022.1Q)

- ㈜유비쿼스홀딩스 연결 재무제표
- ㈜유비쿼스 개별 재무제표
- ㈜유비쿼스 주요 증감내역
- Appendix. 계열회사 현황

ubiQuoss

본 자료에 기술되어 있는 ㈜유비쿼스홀딩스(이하 "회사" 또는 "당사") 및 계열회사의 재무정보와 경영 실적, 사업현황 등은 한국채택국제회계기준에 따라 작성되었습니다.

본 자료는 미래의 불확실성 및 특정 위험 요인에 따라 변경될 수 있는 예측정보를 포함하고 있습니다. 이는 국내외 경제와 그에 따른 트렌드, 시장 변화에 대한 추정에 기인하여 지표들에 반영되어 있으며, 이러한 불확실성으로 야기되는 결과는 회사의 전망과 다르게 나타날 수 있습니다.

본 자료에서 언급한 주요 사항들은 어떠한 경우에도 투자자의 투자결과에 효과를 미치지 못하므로 법적 책임 소재의 입증 자료로서 사용될 수 없습니다.

본 자료는 공시 위반에 해당되는 정보의 기재는 없으며, 코스닥 공시규정을 준수하고 있습니다.
기타 사업의 내용에 관한 자세한 정보는 회사 홈페이지(http://www.ubiquoss.com) 및 금융감독원 전자공시시스템(http://dart.fss.or.kr)을 참고하여 주시기 바랍니다.

㈜유비쿼스홀딩스 연결재무제표 (손익계산서)

ubiQuoss

연결손익계산서							
(단위 : 백만원)	1Q21	2Q21	3Q21	4Q21	1Q22	YoY	QoQ
매출액	**34,137**	**43,340**	**36,632**	**36,887**	**32,608**	(↓4.5%)	(↓11.6%)
매출원가	**19,905**	**24,767**	**22,075**	**21,869**	**20,413**	(↑2.6%)	(↓6.7%)
(매출比)	(58.3%)	(57.1%)	(60.3%)	(59.3%)	(62.6%)	(↑4.3%p)	(↑3.3%p)
매출총이익	**14,232**	**18,573**	**14,557**	**15,018**	**12,195**	(↓14.3%)	(↓18.8%)
판매관리비	6,910	9,771	7,278	5,496	7,852	(↑13.6%)	(↑42.9%)
영업이익	**7,322**	**8,802**	**7,279**	**9,522**	**4,343**	(↓40.7%)	(↓54.4%)
(매출比)	(21.4%)	(20.3%)	(19.9%)	(25.8%)	(13.3%)	(↓8.1%p)	(↓12.5%p)
기타수익	1,331	57	1,264	-3	768	(↓42.3%)	(↑26,513.2%)
기타비용	314	22	64	78	370	(↑17.7%)	(↑371.4%)
금융수익	2,056	5,095	838	880	1,005	(↓51.1%)	(↑14.1%)
금융비용	223	-144	493	65	453	(↑102.9%)	(↑600.1%)
지분법손익	465	683	254	1,155	78	(↓83.3%)	(↓93.3%)
경상이익	**10,636**	**14,759**	**9,078**	**11,411**	**5,371**	(↓49.5%)	(↓52.9%)
(매출比)	(31.2%)	(34.1%)	(24.8%)	(30.9%)	(16.5%)	(↓14.7%p)	(↓14.5%p)
법인세비용	2,248	2,802	2,444	1,379	1,468	(↓34.7%)	(↑6.5%)
당기순이익	**8,388**	**11,957**	**6,635**	**10,033**	**3,902**	(↓53.5%)	(↓61.1%)
(매출比)	(24.6%)	(27.6%)	(18.1%)	(27.2%)	(12.0%)	(↓12.6%p)	(↓15.2%p)
지배지분	4,264	6,658	3,834	5,299	1,850	(↓56.6%)	(↓65.1%)
비지배지분	4,125	5,299	2,801	4,733	2,052	(↓50.3%)	(↓56.6%)

㈜유비쿼스홀딩스 연결재무제표 (재무상태표)

ubiQuoss

연결재무상태표							
(단위 : 백만원)	1Q21	2Q21	3Q21	4Q21	1Q22	YoY	QoQ
유동자산	220,457	233,438	233,096	246,053	244,384	(↑10.9%)	(↓0.7%)
비유동자산	100,421	100,083	104,099	106,330	104,554	(↑4.1%)	(↓1.7%)
자산 총계	**320,878**	**333,521**	**337,195**	**352,383**	**348,938**	(↑8.7%)	(↓1.0%)
유동부채	34,831	36,715	33,610	38,624	41,003	(↑17.7%)	(↑6.2%)
비유동부채	7,981	6,708	6,828	7,192	7,000	(↓12.3%)	(↓2.7%)
부채 총계	**42,811**	**43,423**	**40,438**	**45,816**	**48,003**	(↑12.1%)	(↑4.8%)
지배기업지분	209,379	216,094	219,966	225,136	219,314	(↑4.7%)	(↓2.6%)
자본금	10,348	10,348	10,348	10,348	10,348	-	-
자본잉여금	34,061	34,068	34,076	34,015	34,071	-	-
이익잉여금	316,793	323,446	327,277	332,581	328,652	(↑3.7%)	(↓1.2%)
기타자본	-151,823	-151,768	-151,736	-151,809	-153,757	(↓1.3%)	(↓1.3%)
비지배지분	66,594	74,004	76,791	81,431	81,621	(↑22.6%)	(↑0.2%)
자본 총계	**275,973**	**290,098**	**296,757**	**306,567**	**300,935**	(↑9.0%)	(↓1.8%)
부채·자본 총계	**318,784**	**333,521**	**337,195**	**352,383**	**348,938**	(↑9.5%)	(↓1.0%)
(유동비율)	(632.9%)	(635.8%)	(693.5%)	(637.0%)	(596.0%)	(↓36.9%p)	(↑18.5p)
(부채비율)	(15.5%)	(15.0%)	(13.6%)	(14.9%)	(16.0%)	(↑0.4%p)	(↑46.5p)

㈜유비쿼스 개별 재무제표 (손익계산서)

ubiQuoss

개별손익계산서							
(단위 : 백만원)	1Q21	2Q21	3Q21	4Q21	1Q22	YoY	QoQ
매출액	**31,777**	**40,623**	**34,068**	**32,620**	**30,593**	(↓3.7%)	(↓6.2%)
매출원가	**19,218**	**23,685**	**20,852**	**20,194**	**19,608**	(↑2.0%)	(↓2.9%)
(매출比)	(60.5%)	(58.3%)	(61.2%)	(61.9%)	(64.1%)	(↑3.6%p)	(↑2.2%p)
매출총이익	**12,560**	**16,938**	**13,216**	**12,427**	**10,985**	(↓12.5%)	(↓11.6%)
판매관리비	5,599	8,240	5,963	3,487	6,420	(↑14.7%)	(↑84.1%)
영업이익	**6,961**	**8,698**	**7,253**	**8,940**	**4,565**	(↓34.4%)	(↓48.9%)
(매출比)	(21.9%)	(21.4%)	(21.3%)	(27.4%)	(14.9%)	(↓7.0%p)	(↓12.5%p)
기타수익	982	97	905	3	623	(↓36.6%)	(↑18,284.1%)
기타비용	305	21	64	38	308	(↑1.1%)	(↑708.5%)
금융수익	1,380	1,561	37	566	425	(↓69.2%)	(↓24.9%)
금융비용	8	13	292	69	161	(↑1,818.5%)	(↑135.6%)
지분법손익	44	-	-	-	-	(↑100.0%)	-
경상이익	**9,054**	**10,324**	**7,839**	**9,403**	**5,144**	(↓43.2%)	(↓45.3%)
(매출比)	(28.5%)	(25.4%)	(23.0%)	(28.8%)	(16.8%)	(↓11.7%p)	(↓12.0%p)
법인세비용	1,911	2,276	2,150	1,480	1,475	(↓22.9%)	(↓0.4%)
당기순이익	**7,143**	**8,048**	**5,690**	**7,923**	**3,669**	(↓48.6%)	(↓53.7%)
(매출比)	(22.5%)	(19.8%)	(16.7%)	(24.3%)	(12.0%)	(↓10.5%p)	(↓12.3%p)

㈜유비쿼스 개별 재무제표 (재무상태표)

ubiQuoss

개별재무상태표							
(단위 : 백만원)	1Q21	2Q21	3Q21	4Q21	1Q22	YoY	QoQ
유동자산	121,505	129,914	129,500	142,530	139,865	(↑15.1%)	(↓1.9%)
비유동자산	22,001	23,485	26,505	25,484	24,752	(↑12.5%)	(↓2.9%)
자산 총계	**143,506**	**153,399**	**156,005**	**168,014**	**164,617**	(↑14.7%)	(↓2.0%)
유동부채	32,060	33,892	30,779	34,759	33,622	(↑4.9%)	(↓3.3%)
비유동부채	5,516	5,515	5,580	5,729	5,655	(↑2.5%)	(↓1.3%)
부채 총계	**37,576**	**39,407**	**36,359**	**40,488**	**39,277**	(↑4.5%)	(↓3.0%)
자본금	5,123	5,123	5,123	5,123	5,123	-	-
자본잉여금	50,618	50,618	50,618	50,618	50,618	-	-
이익잉여금	50,139	58,187	63,877	71,800	69,733	(↑39.1%)	(↓2.9%)
기타자본	50	64	29	-15	-133	(↓363.6%)	(↓807.9%)
자본 총계	**105,930**	**113,992**	**119,646**	**127,526**	**125,340**	(↑18.3%)	(↓1.7%)
부채·자본 총계	**143,506**	**153,399**	**156,005**	**168,014**	**164,617**	(↑14.7%)	(↓2.0%)
(유동비율)	(379.0%)	(383.3%)	(420.7%)	(410.1%)	(416.0%)	(↑37.0%p)	(↑5.9%p)
(부채비율)	(35.5%)	(34.6%)	(30.4%)	(31.7%)	(31.3%)	(↓4.1%p)	(↓0.4%p)

㈜유비쿼스 주요 증감내역 (매출액/매출원가)

매출액 YoY ↓3.7% / QoQ ↓6.2%

매출원가 YoY ↑2.0% / QoQ ↓2.9%

- 반도체 등 자재수급 이슈, 납기지연에 따른 전년동기 대비 매출 감소
- 자재수급 이슈 지속에 따른 부품가격 인상, 물류비용 상승, 환율 상승 등의 영향으로 전년동기 대비 매출원가율 상승

매출액 (단위: 백만원)

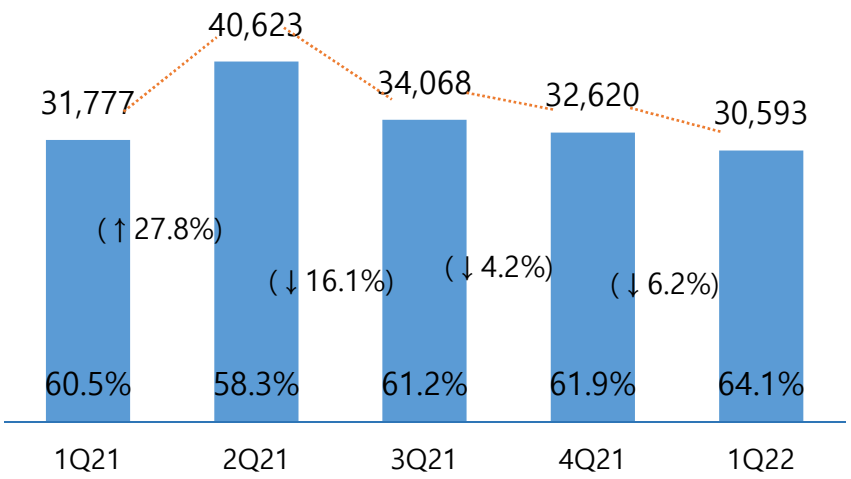

매출원가(율) (단위: 백만원)

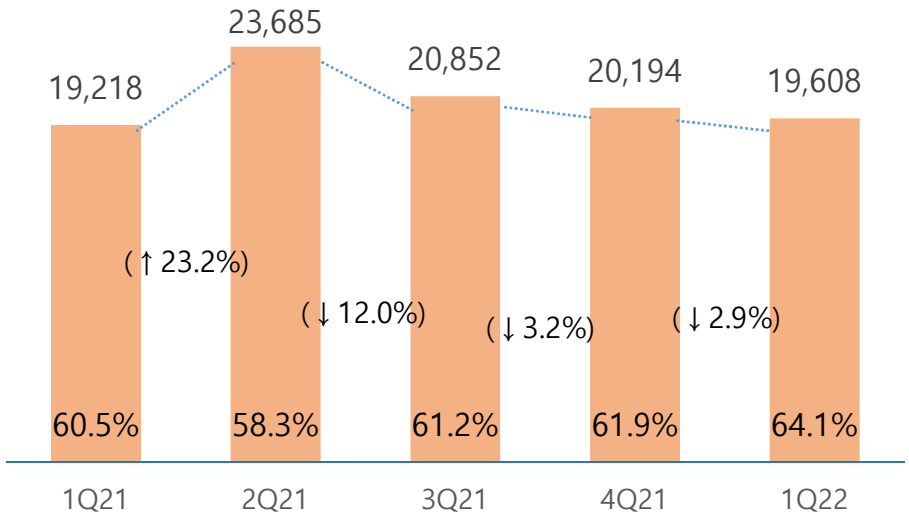

㈜유비쿼스 주요 증감내역 (영업이익/당기순이익)

영업이익 YoY ↓34.4% / QoQ ↓48.9%

당기순이익 YoY ↓48.6% / QoQ ↓53.7%

- 매출감소, 매출원가율 상승, 판관비 증가로 전년동기 대비 영업이익 감소
- 전년동기 대비 유가증권평가손익, 외화평가/환차손익 등 영업외손익이 감소함으로써 당기순이익 감소

(단위: 백만원)

영업이익(률)

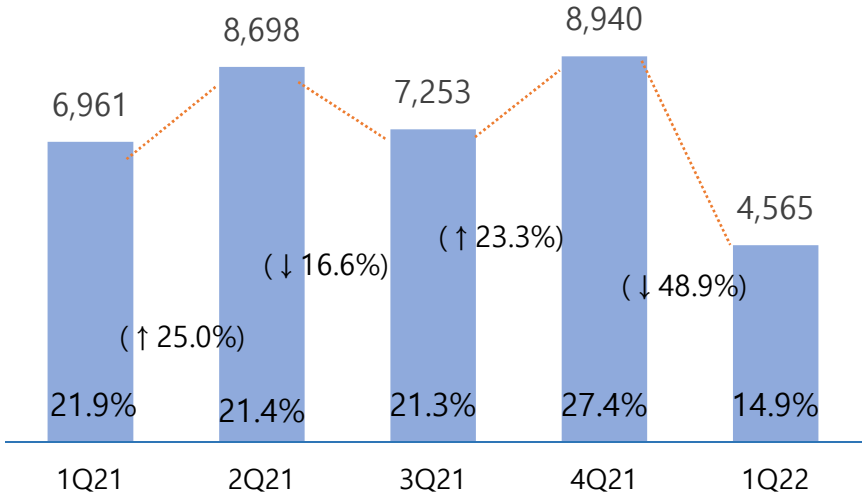

(단위: 백만원)

당기순이익(률)

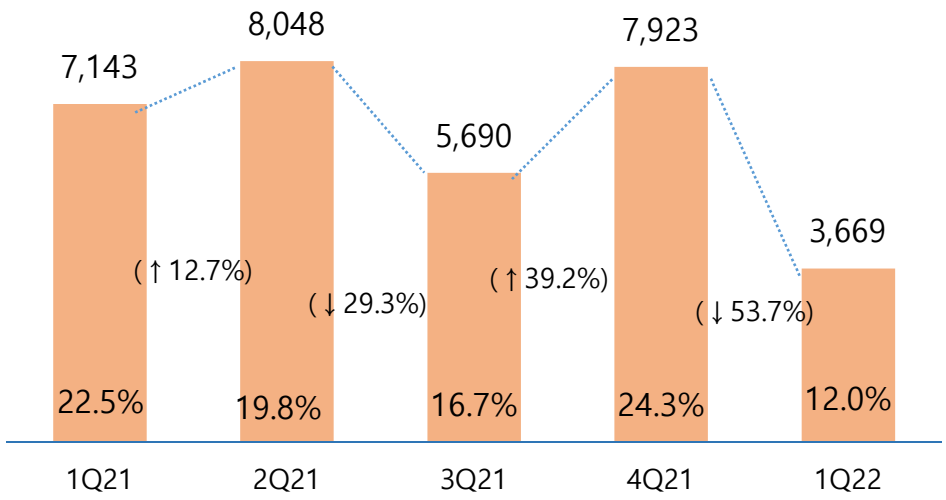

Appendix. 계열회사 지배구조

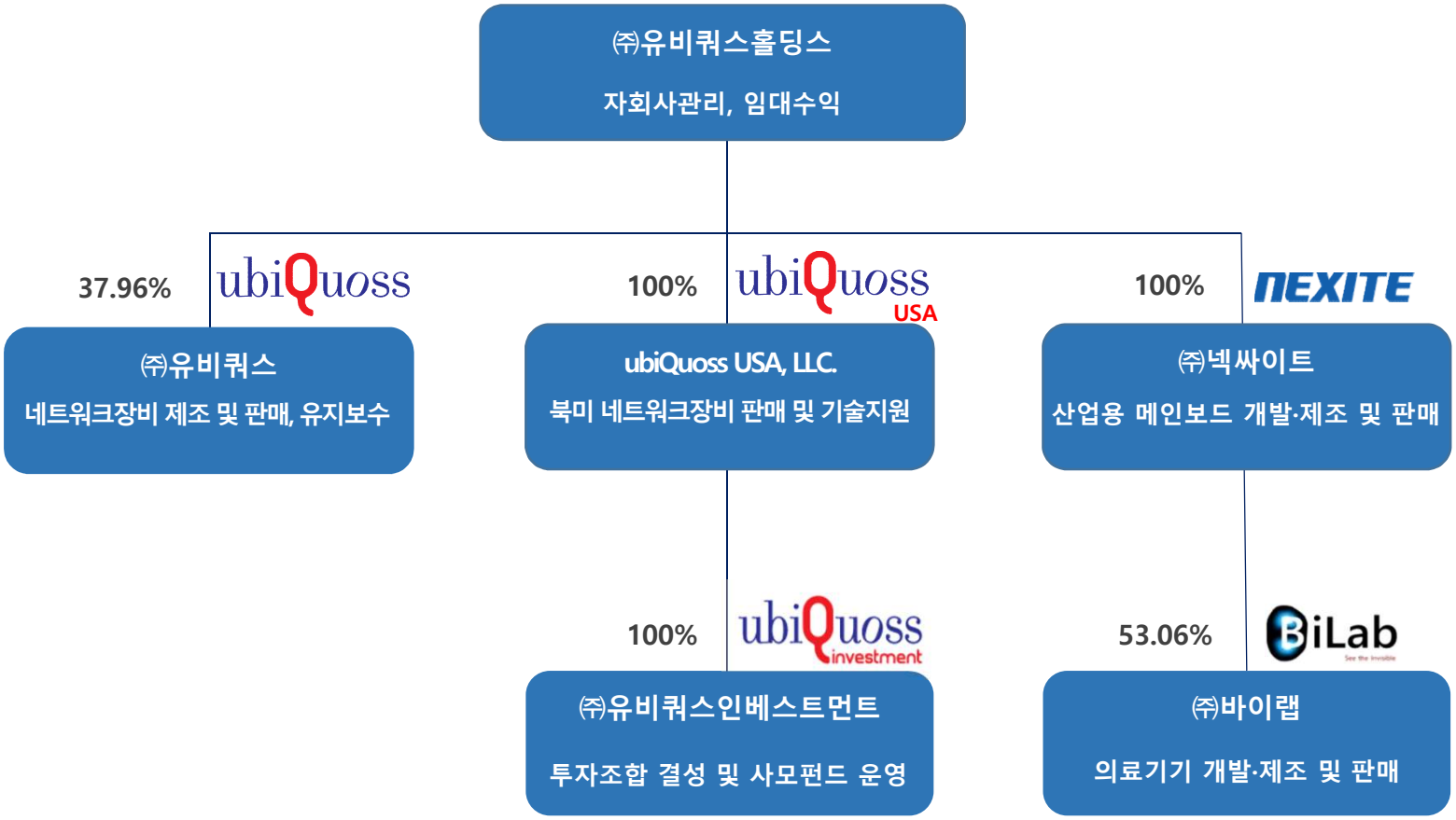

(*) 2022년 2월 ㈜넥싸이트가 ㈜바이랩의 제3자배정 유상증자에 참여함으로써 소유지분율이 44.84% → 53.06%로 증가하였습니다.

Appendix. 계열회사 개별 재무현황

▣ 2022.1Q 재무현황

(단위: 백만원)

구분	회사명	자산	부채	자본	매출액	영업이익	순이익
지주회사	㈜유비쿼스홀딩스	186,599	10,076	176,523	1,381	284	335
네트워크	㈜유비쿼스	164,617	39,277	125,340	30,593	4,565	3,669
	UBIQUOSS USA, LLC	27,974	3,006	24,968	1,795	82	82
산업용보드	㈜넥싸이트	86,916	1,559	85,357	917	-398	-137
의료기기	㈜바이랩	9,050	1,402	7,648	-	-513	-492
신기술금융	㈜유비쿼스인베스트먼트	31,739	1,156	30,583	755	314	436

(*) 상기 재무현황은 내부거래 등이 제거되기 전의 개별(별도) 재무제표 금액으로 작성되었으며, 매출액 등 손익에 관한 사항은 2022년 누적 기준입니다.

Our company has a dream and

vision of Global Network Specialty Company beyond All IP Convergence

ubiQuoss

corporate.control@ubiquoss.com
T 070-4865-0500
F 031-8017-1183

www.ubiquoss.com
경기도 성남시 분당구 판교로 255번길 68