



Quarterly Result

(2020.2Q)

- (주)유비쿼스홀딩스 연결 재무제표
- (주)유비쿼스 개별 재무제표
- (주)유비쿼스 주요 증감내역
- Appendix. 계열회사 개별 재무현황

본 자료에 기술되어 있는 (주)유비쿼스홀딩스(이하 “회사” 또는 “당사”) 및 계열회사의 재무정보와 경영 실적, 사업현황 등은 한국채택국제회계기준에 따라 작성되었습니다.

본 자료는 미래의 불확실성 및 특정 위험 요인에 따라 변경될 수 있는 예측정보를 포함하고 있습니다. 이는 국내외 경제와 그에 따른 트렌드, 시장 변화에 대한 추정에 기인하여 지표들에 반영되어 있으며, 이러한 불확실성으로 야기되는 결과는 회사의 전망과 다르게 나타날 수 있습니다.

본 자료에서 언급한 주요 사항들은 어떠한 경우에도 투자자의 투자결과에 효과를 미치지 못하므로 법적 책임 소재의 입증 자료로서 사용될 수 없습니다.

본 자료는 공시 위반에 해당되는 정보의 기재는 없으며, 코스닥 공시규정을 준수하고 있습니다. 기타 사업의 내용에 관한 자세한 정보는 회사 홈페이지(<http://www.ubiquoss.com>) 및 금융감독원 전자공시시스템(<http://dart.fss.or.kr>)을 참고하여 주시기 바랍니다.

(주)유비쿼스홀딩스 연결재무제표 (손익계산서)



연결손익계산서								
(단위 : 백만원)	1Q19	2Q19	3Q19	4Q19	1Q20	2Q20	YoY	QoQ
매출액	24,553	26,711	28,530	32,658	27,873	29,798	(↑ 11.6%)	(↑ 6.9%)
매출원가	15,660	18,548	19,214	21,105	18,107	18,364	(↓ 1.0%)	(↑ 1.4%)
(매출비)	(63.8%)	(69.4%)	(67.3%)	(64.6%)	(65.0%)	(61.6%)	(↓ 7.8p)	(↓ 3.4p)
매출총이익	8,893	8,163	9,316	11,553	9,766	11,434	(↑ 40.1%)	(↑ 17.1%)
판매관리비	6,158	5,623	5,824	6,633	5,952	5,517	(↓ 1.9%)	(↓ 7.3%)
영업이익	2,735	2,540	3,492	4,920	3,814	5,917	(↑ 133.0%)	(↑ 55.1%)
(매출비)	(11.1%)	(9.5%)	(12.2%)	(15.1%)	(13.7%)	(19.9%)	(↑ 10.4p)	(↑ 6.2p)
기타수익	268	502	332	-121	1,307	-75	(↓ 114.9%)	(↓ 105.7%)
기타비용	35	324	73	393	141	198	(↓ 38.9%)	(↑ 40.4%)
금융수익	1,502	1,559	323	790	1,264	1,403	(↓ 10.0%)	(↑ 11.0%)
금융비용	307	624	377	-304	1,889	-810	(↓ 229.8%)	(↓ 142.9%)
지분법손익	-124	-77	-15	-93	-253	537	(↓ 797.4%)	(↓ 312.3%)
경상이익	4,040	3,575	3,683	5,408	4,101	8,394	(↑ 134.8%)	(↑ 104.7%)
(매출비)	(16.5%)	(13.4%)	(12.9%)	(16.6%)	(14.7%)	(28.2%)	(↓ 14.8p)	(↑ 13.5p)
법인세비용	718	391	786	898	703	1,842	(↑ 371.1%)	(↑ 162.0%)
당기순이익	3,321	3,184	2,897	4,509	3,398	6,552	(↑ 105.8%)	(↑ 92.8%)
(매출비)	(13.5%)	(11.9%)	(10.2%)	(13.8%)	(12.2%)	(22.0%)	(↑ 10.1p)	(↑ 9.8p)
지배지분	1,645	1,326	1,499	2,530	1,366	3,353	(↑ 152.9%)	(↑ 145.5%)
비지배지분	1,676	1,858	1,399	1,979	2,032	3,198	(↑ 72.1%)	(↑ 57.4%)

(주)유비쿼스홀딩스 연결재무제표 (재무상태표)



연결재무상태표								
(단위 : 백만원)	1Q19	2Q19	3Q19	4Q19	1Q20	2Q20	YoY	QoQ
유동자산	181,842	183,830	183,988	194,546	193,866	194,281	(↑ 5.7%)	(↑ 0.2%)
비유동자산	103,278	99,982	101,150	100,551	99,876	101,385	(↑ 1.4%)	(↑ 1.5%)
자산 총계	285,120	283,812	285,138	295,097	293,742	295,666	(↑ 4.2%)	(↑ 0.7%)
유동부채	34,919	30,221	28,690	34,280	32,767	24,668	(↓ 18.4%)	(↓ 24.7%)
비유동부채	5,645	5,780	5,719	5,766	5,956	6,102	(↑ 5.6%)	(↑ 2.5%)
부채 총계	40,564	36,000	34,409	40,046	38,723	30,770	(↓ 14.5%)	(↓ 20.5%)
자본금	10,348	10,348	10,348	10,348	10,348	10,348	-	-
자본잉여금	34,062	34,062	34,062	34,062	34,062	34,062	-	-
이익잉여금	300,681	303,910	305,406	307,917	307,136	310,485	(↑ 2.2%)	(↑ 1.1%)
기타자본요소	-151,910	-151,875	-151,869	-151,987	-151,906	-151,817	(↑ 0.0%)	(↓ 0.1%)
비지배지분	51,375	51,367	52,781	54,710	55,379	61,817	(↑ 20.3%)	(↑ 11.6%)
자본 총계	244,556	247,811	250,729	255,051	255,019	264,896	(↑ 6.9%)	(↑ 3.9%)
부채·자본 총계	285,120	283,812	285,138	295,097	293,742	295,666	(↑ 4.2%)	(↑ 0.7%)
(유동비율)	(520.8%)	(608.3%)	(641.3%)	(567.5%)	(591.7%)	(787.6%)	(↑ 179.3p)	(↑ 195.9p)
(부채비율)	(16.6%)	(14.5%)	(13.7%)	(15.7%)	(15.2%)	(11.6%)	(↓ 5.0p)	(↓ 3.6p)

(주)유비쿼스 개별 재무제표 (손익계산서)



개별손익계산서								
(단위 : 백만원)	1Q19	2Q19	3Q19	4Q19	1Q20	2Q20	YoY	QoQ
매출액	22,799	24,862	26,521	29,696	26,551	28,127	(↑ 13.1%)	(↑ 5.9%)
매출원가	15,212	17,828	18,254	20,317	17,487	17,974	(↑ 0.8%)	(↑ 2.8%)
(매출비)	(66.7%)	(71.7%)	(68.8%)	(68.4%)	(65.9%)	(63.9%)	(↓ 7.8p)	(↓ 3.0p)
매출총이익	7,587	7,034	8,267	9,379	9,064	10,152	(↑ 44.3%)	(↑ 12.0%)
판매관리비	5,007	4,394	4,874	5,775	4,940	4,648	(↑ 5.8%)	(↓ 5.9%)
영업이익	2,580	2,640	3,393	3,604	4,124	5,504	(↑ 108.5%)	(↑ 33.5%)
(매출비)	(11.3%)	(10.6%)	(12.8%)	(12.1%)	(15.5%)	(19.6%)	(↑ 9.0p)	(↑ 4.1p)
기타수익	203	227	217	-58	933	-43	(↓ 118.9%)	(↓ 104.6%)
기타비용	31	230	59	314	128	136	(↓ 40.9%)	(↑ 6.3%)
금융수익	736	616	-256	433	531	306	(↓ 50.3%)	(↓ 42.4%)
금융비용	203	328	-155	-27	1,395	-905	(↓ 375.9%)	(↓ 164.9%)
지분법손익	11	28	9	108	-6	-13	(↓ 146.4%)	(↓ 116.7%)
경상이익	3,297	2,953	3,459	3,800	4,058	6,523	(↑ 120.9%)	(↑ 60.7%)
(매출비)	(14.5%)	(11.9%)	(13.0%)	(12.8%)	(15.3%)	(23.2%)	(↑ 11.3p)	(↑ 7.9p)
법인세비용	596	371	792	611	784	1,369	(↑ 269.0%)	(↑ 74.6%)
당기순이익	2,701	2,582	2,666	3,189	3,275	5,154	(↑ 99.6%)	(↑ 57.4%)
(매출비)	(11.8%)	(10.4%)	(10.1%)	(10.7%)	(12.3%)	(18.3%)	(↑ 7.9p)	(↑ 6.0p)

(주)유비쿼스 개별 재무제표 (재무상태표)



개별재무상태표								
(단위 : 백만원)	1Q19	2Q19	3Q19	4Q19	1Q20	2Q20	YoY	QoQ
유동자산	90,290	88,669	89,651	98,679	99,282	99,155	(↑ 11.8%)	(↓ 0.1%)
비유동자산	26,215	29,199	29,560	29,073	27,012	23,402	(↓ 19.9%)	(↓ 13.4%)
자산 총계	116,506	117,868	119,211	127,752	126,294	122,557	(↑ 4.0%)	(↓ 3.0%)
유동부채	31,895	29,778	28,759	34,342	31,823	22,856	(↓ 23.2%)	(↓ 28.2%)
비유동부채	4,889	5,724	5,392	5,242	5,226	5,303	(↓ 7.4%)	(↑ 1.5%)
부채 총계	36,783	35,501	34,151	39,584	37,049	28,159	(↓ 20.7%)	(↓ 24.0%)
자본금	2,562	2,562	2,562	2,562	2,562	2,562	-	-
자본잉여금	53,179	53,179	53,179	53,179	53,179	53,179	-	-
이익잉여금	24,043	26,625	29,291	32,481	33,451	38,605	(↑ 45.0%)	(↑ 15.4%)
기타자본요소	-62	2	27	-54	54	52	(↑ 2,500.0%)	(↓ 3.7%)
자본 총계	79,722	82,367	85,059	88,167	89,245	94,398	(↑ 14.6%)	(↑ 5.8%)
부채·자본 총계	116,506	117,868	119,211	127,752	126,294	122,557	(↑ 4.0%)	(↓ 3.0%)
(유동비율)	(283.1%)	(297.8%)	(311.7%)	(287.3%)	(312.0%)	(433.8%)	(↑ 136.0p)	(↑ 121.8p)
(부채비율)	(46.1%)	(43.1%)	(40.1%)	(44.9%)	(41.5%)	(29.8%)	(↓ 13.3p)	(↓ 11.7p)

(주)유비쿼스 주요 증감내역 (매출액/매출원가)



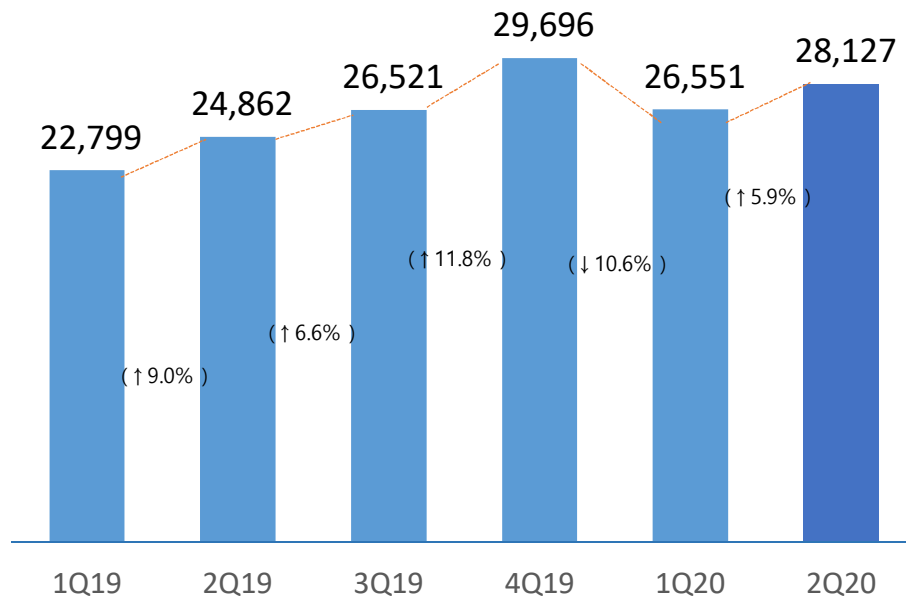
매출액 YoY ↑ 13.1% / QoQ ↑ 5.9%

매출원가 YoY ↑ 0.8% / QoQ ↑ 2.8%

- 코로나19 비대면문화에 따른 트래픽 증가로 통신장비 수요 증가
- 트래픽 증가 및 10기가 투자에 따른 액세스/집선 장비 매출 증가
- 전년대비 백홀/단말 등 저마진 제품 매출비중 감소
- 상대적으로 액세스/집선 구간의 고마진 장비 매출비중 증가

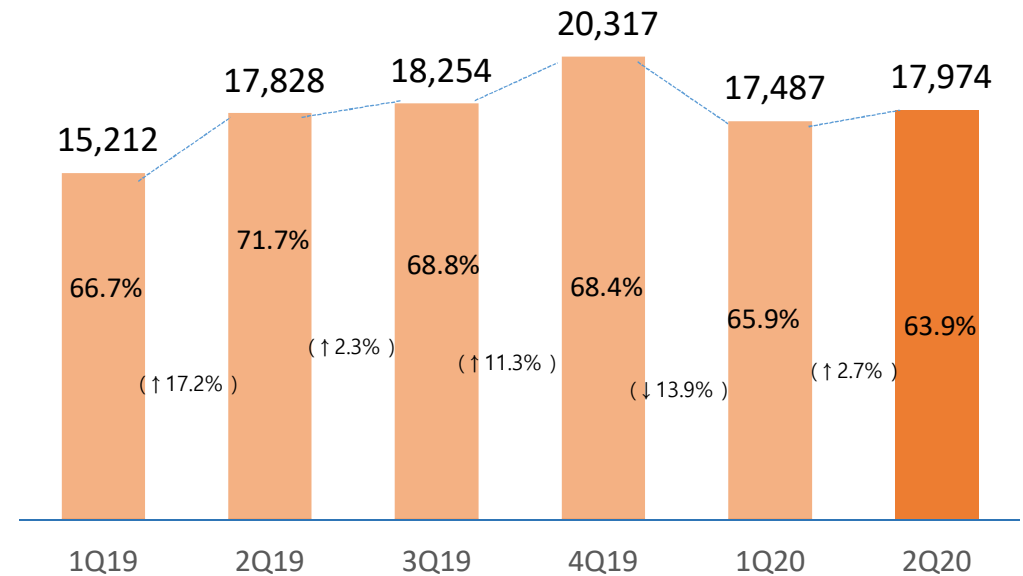
매출액

(단위: 백만원)



매출원가(율)

(단위: 백만원)



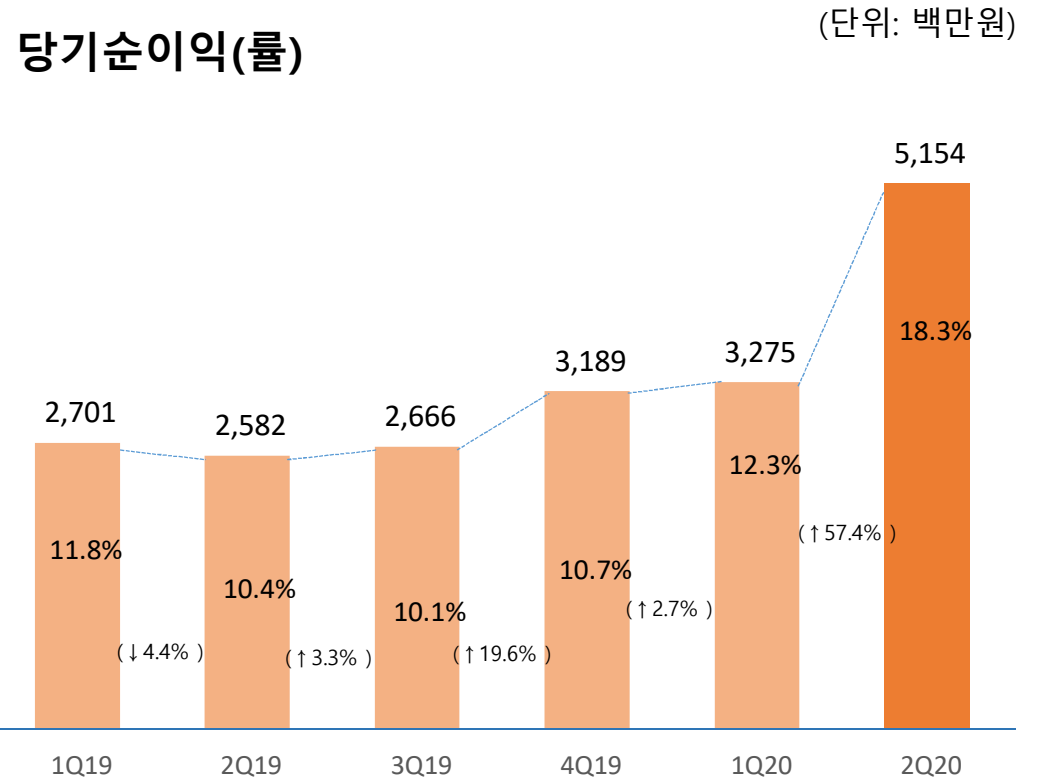
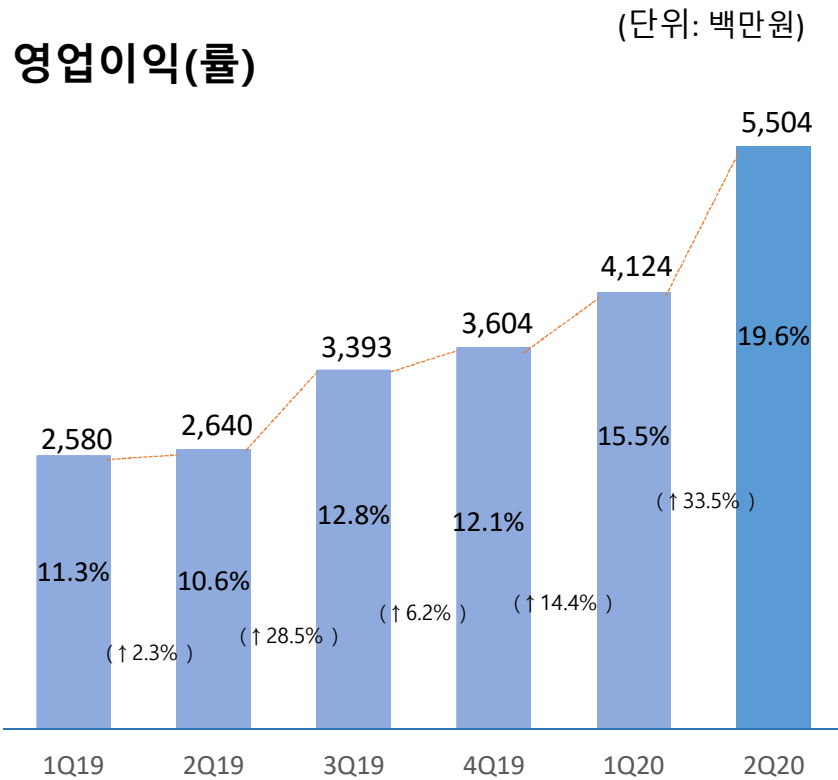
(주)유비쿼스 주요 증감내역 (영업이익/당기순이익)



영업이익 YoY ↑ 108.5% / QoQ ↑ 33.5%

당기순이익 YoY ↑ 99.6% / QoQ ↑ 57.4%

- 전년대비 백홀/단말 매출비중 감소, 액세스/집선 장비 매출비중 증가
- 코로나19로 인한 금융시장 불안으로 '20.1Q 금융상품평가손실 인식
- '20.2Q 금융시장 회복에 따른 기저효과로 영업외비용 감소



▣ 2020.2Q 재무현황

(단위: 백만 원)

구분	회사명	자산	부채	자본	매출액	영업이익	순이익
지주회사	(주)유비쿼스홀딩스	180,288	2,155	178,133	3,341	1,178	863
	(주)유비쿼스	122,557	28,159	94,398	54,677	9,628	8,429
네트워크	(주)엘프테크	3,741	2,490	1,352	1,656	49	31
	UBIQUOSS USA, LLC	26,434	2,034	24,400	4,014	188	182
산업용보드	(주)넥사이트	84,033	1,356	82,678	817	-805	807
의료기기	(주)바이랩	7,355	1,171	6,184	10	-701	-699
신기술금융	(주)유비쿼스인베스트먼트	26,221	551	25,670	1,536	673	297

(*) 상기 재무현황은 내부거래 등이 제거되기 전의 개별(별도) 재무제표 금액으로 작성되었으며, 매출액 등 손익에 관한 사항은 2020년 누적 기준입니다.

Our company has a dream and
vision of **Global Network Specialty Company** beyond **All IP Convergence**

ubiQuooss

corporate.control@ubiquoss.com

T 070-4865-0500

F 031-8017-1183

www.ubiquoss.com

경기도 성남시 분당구 판교로 255번길 68