



# Quarterly Result

## (2020.1Q)

- (주)유비쿼스홀딩스 연결 재무제표
- (주)유비쿼스 개별 재무제표
- (주)유비쿼스 주요 증감내역
- Appendix. 계열회사 개별 재무현황

본 자료에 기술되어 있는 (주)유비쿼스홀딩스(이하 “회사” 또는 “당사”) 및 계열회사의 재무정보와 경영 실적, 사업현황 등은 한국채택국제회계기준에 따라 작성되었습니다.

본 자료는 미래의 불확실성 및 특정 위험 요인에 따라 변경될 수 있는 예측정보를 포함하고 있습니다. 이는 국내외 경제와 그에 따른 트렌드, 시장 변화에 대한 추정에 기인하여 지표들에 반영되어 있으며, 이러한 불확실성으로 야기되는 결과는 회사의 전망과 다르게 나타날 수 있습니다.

본 자료에서 언급한 주요 사항들은 어떠한 경우에도 투자자의 투자결과에 효과를 미치지 못하므로 법적 책임 소재의 입증 자료로서 사용될 수 없습니다.

본 자료는 공시 위반에 해당되는 정보의 기재는 없으며, 코스닥 공시규정을 준수하고 있습니다. 기타 사업의 내용에 관한 자세한 정보는 회사 홈페이지(<http://www.ubiquoss.com>) 및 금융감독원 전자공시시스템(<http://dart.fss.or.kr>)을 참고하여 주시기 바랍니다.

# (주)유비쿼스홀딩스 연결재무제표 (손익계산서)



연결손익계산서							
(단위 : 백만원)	1Q19	2Q19	3Q19	4Q19	1Q20	YoY	QoQ
매출액	24,553	26,711	28,530	32,658	27,873	(↑13.5%)	(↓14.6%)
매출원가	15,660	18,548	19,214	21,105	18,107	(↑15.6%)	(↓14.2%)
(매출비)	(63.8%)	(69.4%)	(67.3%)	(64.6%)	(65.0%)	(↑1.2p)	(↑0.4p)
매출총이익	8,893	8,163	9,316	11,553	9,766	(↑9.8%)	(↓15.5%)
판매관리비	6,158	5,623	5,824	6,633	5,952	(↓3.3%)	(↓10.3%)
영업이익	2,735	2,540	3,492	4,920	3,814	(↑39.5%)	(↓22.5%)
(매출비)	(11.1%)	(9.5%)	(12.2%)	(15.1%)	(13.7%)	(↑2.6p)	(↓1.4p)
기타수익	268	502	332	-121	1,307	(↑387.7%)	(↑1,180.2%)
기타비용	35	324	73	393	141	(↑302.9%)	(↓64.1%)
금융수익	1,502	1,559	323	790	1,264	(↓15.8%)	(↑60.0%)
금융비용	307	624	377	-304	1,889	(↑515.3%)	(↑721.4%)
지분법손익	-124	-77	-15	-93	-253	(↓104.0%)	(↓172.0%)
경상이익	4,040	3,575	3,683	5,408	4,101	(↑1.5%)	(↓24.2%)
(매출비)	(16.5%)	(13.4%)	(12.9%)	(16.6%)	(14.7%)	(↓1.8p)	(↓1.9p)
법인세비용	718	391	786	898	703	(↓2.1%)	(↓21.7%)
당기순이익	3,321	3,184	2,897	4,509	3,398	(↑2.3%)	(↓24.6%)
(매출비)	(13.5%)	(11.9%)	(10.2%)	(13.8%)	(12.2%)	(↓1.3p)	(↓1.6p)
지배지분	1,645	1,326	1,499	2,530	1,366	(↓17.0%)	(↓46.0%)
비지배지분	1,676	1,858	1,399	1,979	2,032	(↑21.2%)	(↑2.7%)

# (주)유비쿼스홀딩스 연결재무제표 (재무상태표)



연결재무상태표							
(단위 : 백만원)	1Q19	2Q19	3Q19	4Q19	1Q20	YoY	QoQ
유동자산	181,842	183,830	183,988	194,546	193,866	(↑6.6%)	(↓0.3%)
비유동자산	103,278	99,982	101,150	100,551	99,876	(↓3.3%)	(↓0.7%)
<b>자산 총계</b>	<b>285,120</b>	<b>283,812</b>	<b>285,138</b>	<b>295,097</b>	<b>293,742</b>	(↑3.0%)	(↓0.5%)
유동부채	34,919	30,221	28,690	34,280	32,767	(↓6.2%)	(↓4.4%)
비유동부채	5,645	5,780	5,719	5,766	5,956	(↑5.5%)	(↑3.3%)
<b>부채 총계</b>	<b>40,564</b>	<b>36,000</b>	<b>34,409</b>	<b>40,046</b>	<b>38,723</b>	(↓4.5%)	(↓3.3%)
자본금	10,348	10,348	10,348	10,348	10,348	-	-
자본잉여금	34,062	34,062	34,062	34,062	34,062	-	-
이익잉여금	300,681	303,910	305,406	307,917	307,136	(↑2.1%)	(↓0.3%)
기타자본요소	-151,910	-151,875	-151,869	-151,987	-151,906	(↑0.0%)	(↑0.1%)
비지배지분	51,375	51,367	52,781	54,710	55,379	(↑7.8%)	(↑1.2%)
<b>자본 총계</b>	<b>244,556</b>	<b>247,811</b>	<b>250,729</b>	<b>255,051</b>	<b>255,019</b>	(↑4.3%)	(↓0.0%)
<b>부채-자본 총계</b>	<b>285,120</b>	<b>283,812</b>	<b>285,138</b>	<b>295,097</b>	<b>293,742</b>	(↑3.0%)	(↓0.5%)
(유동비율)	(520.8%)	(608.3%)	(641.3%)	(567.5%)	(591.7%)	(↑70.9p)	(↑24.2p)
(부채비율)	(16.6%)	(14.5%)	(13.7%)	(15.7%)	(15.2%)	(↓1.4p)	(↓0.5p)

# (주)유비쿼스 개별 재무제표 (손익계산서)



개별손익계산서							
(단위 : 백만원)	1Q19	2Q19	3Q19	4Q19	1Q20	YoY	QoQ
매출액	22,799	24,862	26,521	29,696	26,551	(↑16.5%)	(↓10.6%)
매출원가	15,212	17,828	18,254	20,317	17,487	(↑15.0%)	(↓13.9%)
(매출비)	(66.7%)	(71.7%)	(68.8%)	(68.4%)	(65.9%)	(↓0.8p)	(↓2.5p)
매출총이익	7,587	7,034	8,267	9,379	9,064	(↑19.5%)	(↓3.4%)
판매관리비	5,007	4,394	4,874	5,775	4,940	(↓1.3%)	(↓14.5%)
영업이익	2,580	2,640	3,393	3,604	4,124	(↑59.8%)	(↑14.4%)
(매출비)	(11.3%)	(10.6%)	(12.8%)	(12.1%)	(15.5%)	(↑4.2p)	(↑3.4p)
기타수익	203	227	217	-58	933	(↑359.6%)	(↑1,708.6%)
기타비용	31	230	59	314	128	(↑312.9%)	(↓59.2%)
금융수익	736	616	-256	433	531	(↓27.9%)	(↑22.6%)
금융비용	203	328	-155	-27	1,395	(↑587.2%)	(↑5,266.7%)
지분법손익	11	28	9	108	-6	(↓154.5%)	(↓105.6%)
경상이익	3,297	2,953	3,459	3,800	4,058	(↑23.1%)	(↑6.8%)
(매출비)	(14.5%)	(11.9%)	(13.0%)	(12.8%)	(15.3%)	(↑0.8p)	(↑2.5p)
법인세비용	596	371	792	611	784	(↑31.5%)	(↑28.3%)
당기순이익	2,701	2,582	2,666	3,189	3,275	(↑21.3%)	(↑2.7%)
(매출비)	(11.8%)	(10.4%)	(10.1%)	(10.7%)	(12.3%)	(↑0.5p)	(↑1.6p)

# (주)유비쿼스 개별 재무제표 (재무상태표)



개별재무상태표							
(단위 : 백만원)	1Q19	2Q19	3Q19	4Q19	1Q20	YoY	QoQ
유동자산	90,290	88,669	89,651	98,679	99,282	(↑10.0%)	(↑0.6%)
비유동자산	26,215	29,199	29,560	29,073	27,012	(↑3.0%)	(↓7.1%)
<b>자산 총계</b>	<b>116,506</b>	<b>117,868</b>	<b>119,211</b>	<b>127,752</b>	<b>126,294</b>	(↑8.4%)	(↓1.1%)
유동부채	31,895	29,778	28,759	34,342	31,823	(↓0.2%)	(↓7.3%)
비유동부채	4,889	5,724	5,392	5,242	5,226	(↑6.9%)	(↓0.3%)
<b>부채 총계</b>	<b>36,783</b>	<b>35,501</b>	<b>34,151</b>	<b>39,584</b>	<b>37,049</b>	(↑0.7%)	(↓6.4%)
자본금	2,562	2,562	2,562	2,562	2,562	-	-
자본잉여금	53,179	53,179	53,179	53,179	53,179	-	-
이익잉여금	24,043	26,625	29,291	32,481	33,451	(↑39.1%)	(↑3.0%)
기타자본요소	-62	2	27	-54	54	(↑187.1%)	(↑200.0%)
<b>자본 총계</b>	<b>79,722</b>	<b>82,367</b>	<b>85,059</b>	<b>88,167</b>	<b>89,245</b>	(↑11.9%)	(↑1.2%)
<b>부채·자본 총계</b>	<b>116,506</b>	<b>117,868</b>	<b>119,211</b>	<b>127,752</b>	<b>126,294</b>	(↑8.4%)	(↓1.1%)
(유동비율)	(283.1%)	(297.8%)	(311.7%)	(287.3%)	(312.0%)	(↑28.9p)	(↑24.7p)
(부채비율)	(46.1%)	(43.1%)	(40.1%)	(44.9%)	(41.5%)	(↓4.6p)	(↓3.4p)

## (주)유비쿼스 주요 증감내역 (매출액/매출원가)

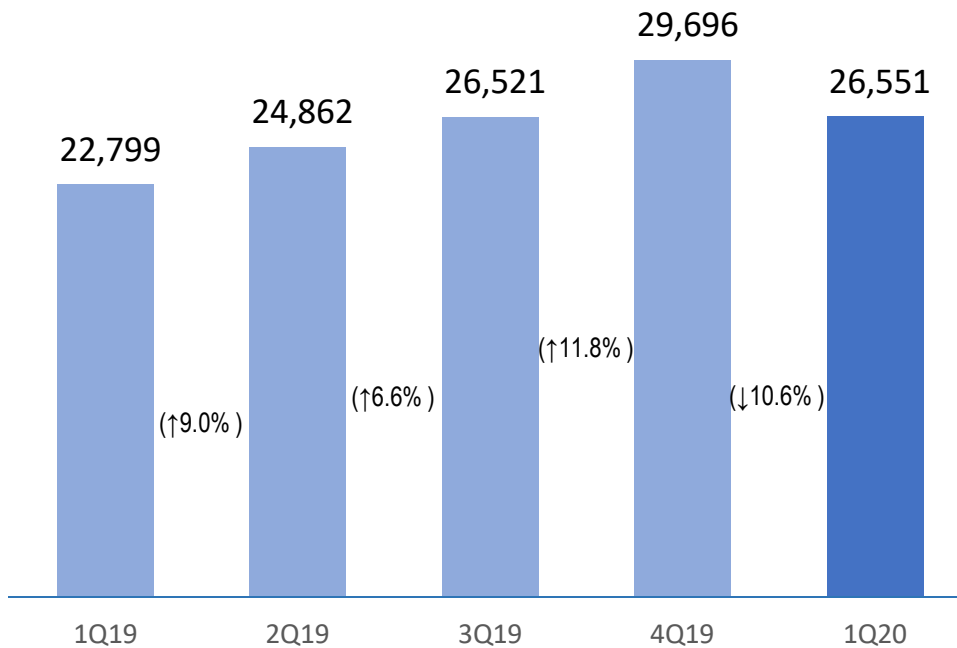
매출액 YoY ↑ 16.5% / QoQ ↓ 10.6%

매출원가 YoY ↑ 15.0% / QoQ ↓ 13.9%

- 통신사업자 5G 무선기지국 투자 마무리 단계
- 트래픽 증가 및 10기가 투자에 따른 액세스/집선 장비 매출 증가
- 전년대비 백홀/단말 등 저마진 제품 매출비중 감소
- 상대적으로 액세스/집선 구간의 고마진 장비 매출비중 증가

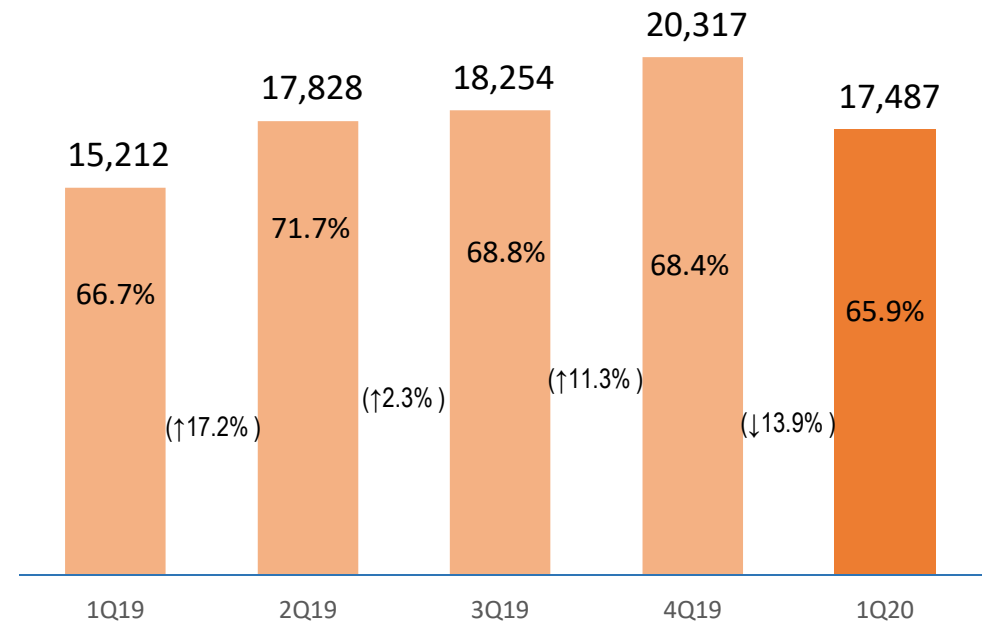
매출액

(단위: 백만원)



매출원가(율)

(단위: 백만원)



# (주)유비쿼스 주요 증감내역 (영업이익/당기순이익)



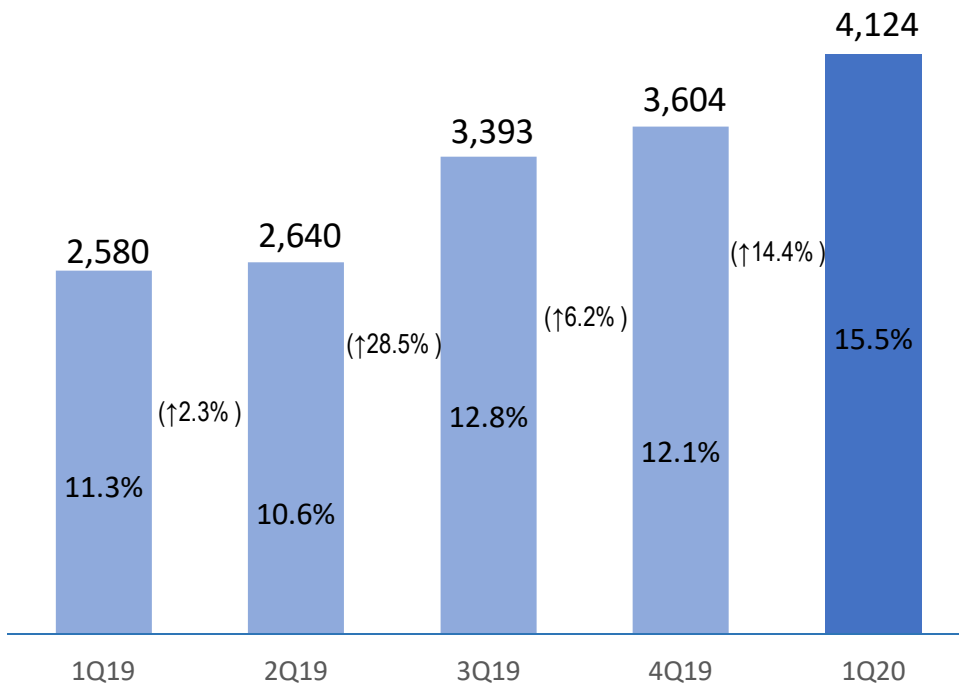
영업이익 YoY ↑ 59.8% / QoQ ↑ 14.4%

당기순이익 YoY ↑ 21.3% / QoQ ↑ 2.7%

- 전년대비 백홀/단말 매출비중 감소, 액세스/집선 장비 매출비중 증가
- 전년동기 대비 인건비 증가(인원 증가), 경상연구개발비 감소
- 코로나로 인한 금융시장 불안에 따른 금융상품평가손실 인식

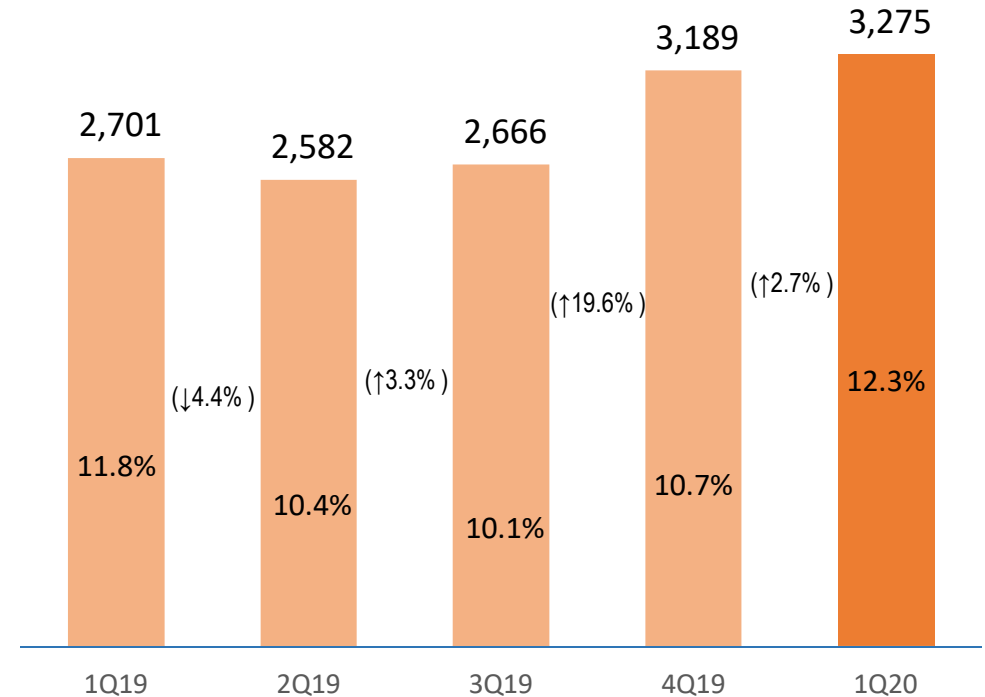
영업이익(율)

(단위: 백만원)



당기순이익(율)

(단위: 백만원)





## Appendix. 계열회사 개별 재무현황

### ▣ 2020.1Q 재무현황

(단위: 백만원)

구분	회사명	자산	부채	자본	매출액	영업이익	순이익
지주회사	(주)유비쿼스홀딩스	181,762	4,535	177,227	1,246	161	-43
	(주)유비쿼스	126,294	37,049	89,245	26,551	4,124	3,275
네트워크	(주)엘프테크	4,002	2,620	1,382	1,049	-2	-
	UBIQUOSS USA, LLC	25,941	1,626	24,315	1,794	85	79
산업용보드	(주)넥사이트	82,616	500	82,116	433	-472	349
신기술금융	(주)유비쿼스인베스트먼트	25,777	433	25,344	604	192	-28

(\*) 상기 재무현황은 내부거래 등이 제거되기 전의 개별(별도) 재무제표 금액으로 작성되었으며, 매출액 등 손익에 관한 사항은 2020년 누적 기준입니다.

Our company has a dream and  
vision of **Global Network Specialty Company** beyond **All IP Convergence**

ubiQuooss

[corporate.control@ubiquoss.com](mailto:corporate.control@ubiquoss.com)

T 070-4865-0500

F 031-8017-1183

[www.ubiquoss.com](http://www.ubiquoss.com)

경기도 성남시 분당구 판교로 255번길 68